

**BÁO CÁO TÀI CHÍNH HỢP NHẤT ĐÃ
ĐƯỢC SOÁT XÉT**

Cho kỳ kế toán 6 tháng đầu năm 2018

**CÔNG TY CỔ PHẦN CÔNG NGHỆ VIỄN THÔNG
SÀI GÒN**



MỤC LỤC

--- oOo ---

	Trang
1. BÁO CÁO CỦA HỘI ĐỒNG QUẢN TRỊ	01-04
2. BÁO CÁO SOÁT XÉT THÔNG TIN TÀI CHÍNH GIỮA NIÊN ĐỘ	05
3. BẢNG CÂN ĐỐI KẾ TOÁN HỢP NHẤT	06-09
4. BÁO CÁO KẾT QUẢ HOẠT ĐỘNG KINH DOANH HỢP NHẤT	10
5. BÁO CÁO LƯU CHUYỂN TIỀN TỆ HỢP NHẤT	11-12
6. BẢN THUYẾT MINH BÁO CÁO TÀI CHÍNH HỢP NHẤT	13-56

BÁO CÁO CỦA HỘI ĐỒNG QUẢN TRỊ

Cho kỳ kế toán 6 tháng đầu năm 2018

Hội đồng Quản trị trân trọng đề trình báo cáo này cùng với các Báo cáo tài chính hợp nhất đã được kiểm toán cho kỳ kế toán 6 tháng đầu năm 2018.

1. Thông tin chung về công ty:

Thành lập:

Công ty Cổ Phần Công Nghệ Viễn Thông Sài Gòn được thành lập và hoạt động theo Giấy chứng nhận đăng ký doanh nghiệp số 0302615063, đăng ký lần đầu ngày 14 tháng 05 năm 2002 (đăng ký thay đổi gần nhất lần thứ 14, ngày 17 tháng 06 năm 2015) do Sở Kế Hoạch và Đầu Tư Tp. Hồ Chí Minh cấp.

Hình thức sở hữu vốn: Cổ phần.

Hoạt động kinh doanh của Công ty:

- Bán buôn thiết bị và linh kiện điện tử, viễn thông. Chi tiết: Mua bán thiết bị điện - điện tử; Mua bán vật tư, thiết bị truyền dẫn, đầu nối, thiết bị bảo vệ phục vụ ngành thông tin; Mua bán thẻ điện thoại, thẻ internet.
- Bán buôn máy vi tính, thiết bị ngoại vi và phần mềm. Chi tiết: Mua bán máy vi tính; mua bán phần mềm.
- Sửa chữa máy vi tính và thiết bị ngoại vi. Chi tiết: Lắp đặt, sửa chữa, bảo trì máy tính (trừ gia công cơ khí, tái chế phế thải, xi mạ điện).
- Hoạt động dịch vụ công nghệ thông tin và dịch vụ khác liên quan đến máy vi tính. Chi tiết: Tư vấn kỹ thuật ngành tin học; Thiết kế lắp đặt hệ thống mạng máy tính.
- Sao chép bản ghi các loại. Chi tiết: Sản xuất CD-VCD có nội dung được phép lưu hành (không kinh doanh băng đĩa tại trụ sở).
- Giáo dục nghề nghiệp. Chi tiết: Đào tạo dạy nghề.
- Hoạt động viễn thông khác. Chi tiết: Cung cấp dịch vụ giá trị gia tăng trên mạng: dịch vụ truy cập dữ liệu và thông tin trên mạng, dịch vụ xử lý số liệu, dịch vụ trao đổi dữ liệu điện tử (không kinh doanh đại lý truy nhập - truy cập internet tại trụ sở) (không có hạ tầng mạng); Đại lý cung cấp dịch vụ internet (không kinh doanh đại lý cung cấp dịch vụ internet tại trụ sở) (không có hạ tầng mạng); Đại lý cung cấp dịch vụ bưu chính viễn thông (không có hạ tầng mạng)
- Kinh doanh bất động sản, quyền sử dụng đất thuộc chủ sở hữu, chủ sử dụng hoặc đi thuê. Chi tiết: Kinh doanh bất động sản (trừ môi giới, định giá, sàn giao dịch bất động sản); Cho thuê kho bãi, kinh doanh nhà, xưởng (xây dựng, sửa chữa nhà để bán hoặc cho thuê); Kinh doanh cơ sở hạ tầng trong các khu công nghiệp; Kinh doanh khu công nghiệp, khu dân cư đô thị, khu kỹ thuật công nghệ tin học.
- Xây dựng công trình kỹ thuật dân dụng khác. Chi tiết: Xây dựng công nghiệp, dân dụng, giao thông, cầu đường, thủy lợi, công trình điện đến 35KV; Đầu tư xây dựng cơ sở hạ tầng trong các khu công nghiệp; Đầu tư xây dựng khu công nghiệp, khu dân cư đô thị, khu kỹ thuật công nghệ tin học.
- Hoạt động dịch vụ hỗ trợ khác liên quan đến vận tải. Chi tiết: Dịch vụ giao nhận hàng hóa; Gửi hàng, Sắp xếp hoặc tổ chức các hoạt động vận tải đường sắt, đường bộ, đường biển; Thu, phát các chứng từ vận tải và vận đơn; Hoạt động của đại lý làm thủ tục hải quan; Môi giới thuê tàu biển; Hoạt động liên quan khác như: bao gói hàng hóa nhằm mục đích bảo vệ hàng hóa trên đường vận chuyển, dỡ hàng hóa, lấy mẫu, cân hàng hóa (trừ hóa lỏng khí để vận chuyển và hoạt động liên quan đến vận tải hàng không).
- Đại lý môi giới, đấu giá. Chi tiết: Đại lý mua bán, ký gửi hàng hóa (trừ môi giới bất động sản).
- Sản xuất đồ uống không cồn, nước khoáng. Chi tiết: Sản xuất nước khoáng thiên nhiên và nước uống tinh khiết đóng chai (không hoạt động tại trụ sở).
- Xuất bản phần mềm. Chi tiết: Sản xuất phần mềm.

BÁO CÁO CỦA HỘI ĐỒNG QUẢN TRỊ

Cho kỳ kế toán 6 tháng đầu năm 2018

- Lắp đặt hệ thống xây dựng khác. Chi tiết: Lắp đặt vật tư, thuyết bị truyền dẫn đầu nối, thiết bị bảo vệ phục vụ ngành thông tin (trừ gia công cơ khí, tái chế phế thải, xi mạ điện tại trụ sở).
- Bán buôn máy móc, thiết bị và phụ tùng máy khác. Chi tiết: Mua bán máy móc, thiết bị ngành viễn thông.
- Sửa chữa thiết bị liên lạc. Chi tiết: Dịch vụ lắp đặt, sửa chữa, bảo hành thiết bị viễn thông và tin học (trừ gia công cơ khí, tái chế phế thải, xi mạ điện).
- Vận tải hàng hóa ven biển và viễn dương. Chi tiết: Kinh doanh vận tải hàng hóa bằng đường biển (trừ hóa lỏng khí để vận chuyển).
- Dịch vụ ăn uống khác. Chi tiết: Cung cấp suất ăn theo hợp đồng, hoạt động của các căn tin và hàng ăn tự phục vụ (trừ quán bar, quán giải khát có khiêu vũ).
- Dịch vụ đồ uống (trừ quán bar, quán giải khát có khiêu vũ).
- Khai thác, xử lý và cung cấp nước (không hoạt động tại trụ sở)
- Sản xuất, truyền tải và phân phối điện. Chi tiết: Sản xuất, truyền tải điện (không hoạt động tại trụ sở).
- Hoạt động dịch vụ tài chính khác (trừ bảo hiểm và bảo hiểm xã hội). Chi tiết: Cung ứng dịch vụ trung gian thanh toán (chỉ hoạt động khi có sự chấp thuận của Ngân hàng Nhà nước, thực hiện theo Nghị định 101/2012/NĐ-CP).
- Hoạt động của đại lý và môi giới bảo hiểm. Chi tiết: Hoạt động của đại lý bảo hiểm.
- Vận tải hàng hóa đường sắt. Chi tiết: Vận tải hàng hóa bằng đường sắt liên tỉnh, nội thành và ngoại thành (trừ hóa lỏng khí để vận chuyển).
- Vận tải hàng hóa bằng đường bộ. Vận tải hàng hóa thông thường. Vận tải hàng nặng, vận tải container. Vận tải hàng hóa bằng xe chuyên dụng. Hoạt động chuyển đồ đặc.
- Vận tải hàng hóa đường thủy nội địa (trừ hóa lỏng khí để vận chuyển).
- Chuyển phát. Chi tiết: Cung ứng dịch vụ bưu chính trong phạm vi nội tỉnh, liên tỉnh, quốc tế.
- Bốc xếp hàng hóa (trừ bốc xếp hàng hóa hàng không).
- Xử lý dữ liệu, cho thuê và các hoạt động liên quan
- Công thông tin. Chi tiết: Thiết lập trang thông tin điện tử tổng hợp.
- Sửa chữa máy móc, thiết bị. Chi tiết: Sửa chữa và bảo dưỡng thiết bị làm lạnh thương mại và thiết bị lọc không khí (trừ gia công cơ khí, tái chế phế thải, xi mạ điện tại trụ sở).
- Sửa chữa thiết bị điện (trừ gia công cơ khí, tái chế phế thải, xi mạ điện tại trụ sở).
- Lắp đặt hệ thống điện (trừ gia công cơ khí, tái chế phế thải, xi mạ điện tại trụ sở).
- Lắp đặt hệ thống cấp, thoát nước, lò sưởi và điều hòa không khí (trừ lắp đặt các thiết bị lạnh (thiết bị cấp đông, kho lạnh, máy đá, điều hòa không khí, làm lạnh nước) sử dụng ga lạnh R22 trong lĩnh vực chế biến thủy hải sản).
- Tổ chức giới thiệu và xúc tiến thương mại. Chi tiết: tổ chức giới thiệu và xúc tiến thương mại; tổ chức sự kiện, hội chợ, triển lãm, hội nghị, hội thảo, lễ hội (không thực hiện các hiệu ứng cháy, nổ; không sử dụng chất nổ, chất cháy, hóa chất là dao cụ, dụng cụ thực hiện các chương trình văn nghệ, sự kiện, phim ảnh).
- Hoạt động dịch vụ hỗ trợ kinh doanh khác còn lại chưa được phân vào đâu. Chi tiết: dịch vụ giữ xe ô tô, mô tô, xe máy và xe có động cơ khác (trừ dịch vụ lấy lại tài sản).
- Hoạt động sáng tác, nghệ thuật và giải trí (trừ phòng trà ca nhạc, vũ trường và không thực hiện các hiệu ứng cháy, nổ; không sử dụng chất nổ, chất cháy, hóa chất là dao cụ, dụng cụ thực hiện các chương trình văn nghệ, sự kiện, phim ảnh).
- Quảng cáo.

BÁO CÁO CỦA HỘI ĐỒNG QUẢN TRỊ

Cho kỳ kế toán 6 tháng đầu năm 2018

- Nghiên cứu thị trường và thăm dò dư luận.
- Hoạt động thiết kế chuyên dụng. Chi tiết: thiết kế thời trang liên quan đến dệt, trang phục, giày, đồ trang sức, đồ đạc và trang trí nội thất khác, hàng hóa thời trang khác cũng như đồ dùng cá nhân và gia đình khác; hoạt động trang trí nội thất (trừ thiết kế công trình xây dựng).
- Cho thuê máy móc, thiết bị và đồ dùng hữu hình khác.

Tên tiếng anh: SAIGON TELECOMMUNICATION & TECHNOLOGIES CORPORATION

Tên viết tắt: SAIGONTEL

Mã chứng khoán niêm yết: SGT

Trụ sở chính: Lô 46 Công viên phần mềm Quang Trung, Phường Tân Chánh Hiệp, Quận 12, TP. Hồ Chí Minh

2. Tình hình tài chính và kết quả hoạt động hợp nhất:

Tình hình tài chính hợp nhất và kết quả hoạt động hợp nhất trong kỳ của Công ty được trình bày trong các báo cáo tài chính hợp nhất đính kèm.

3. Thành viên Hội đồng Quản trị, Ban Kiểm soát, Ban Tổng Giám đốc và Kế toán trưởng:

Thành viên Hội đồng Quản trị, Ban Kiểm soát, Ban Tổng Giám đốc và Kế toán trưởng trong kỳ và đến ngày lập báo cáo tài chính hợp nhất gồm có:

Hội đồng Quản trị

Ông Đặng Thành Tâm	Chủ tịch
Bà Nguyễn Thị Kim Thanh	Thành viên (Miễn nhiệm ngày 10/04/2018)
Bà Hồ Thị Kim Oanh	Thành viên (Bỏ nhiệm ngày 10/04/2018)
Bà Nguyễn Cẩm Phương	Thành viên
Bà Nguyễn Thị Sương	Thành viên
Ông Lê Nguyễn Hoàng Anh	Thành viên

Ban Kiểm soát

Bà Sú Ngọc Bích	Thành viên
Ông Phan Anh Tuấn	Thành viên
Bà Lê Thị Kim Nhung	Thành viên

Ban Tổng Giám đốc và Kế toán trưởng

Bà Nguyễn Cẩm Phương	Tổng Giám Đốc
Ông Lê Nguyễn Hoàng Anh	Phó Tổng Giám đốc kiêm Quyền Kế toán trưởng
Ông Vũ Ngọc Ánh	Phó Tổng Giám đốc kiêm Giám đốc chi nhánh Bắc Ninh

Người đại diện theo pháp luật

Người đại diện theo pháp luật của Công ty trong năm và đến ngày lập báo cáo tài chính hợp nhất là Ông Đặng Thành Tâm.

BÁO CÁO CỦA HỘI ĐỒNG QUẢN TRỊ

Cho kỳ kế toán 6 tháng đầu năm 2018

Theo Quyết định số 29/2015/QĐ-SGT ngày 02/12/2015 về việc Ban hành quy định về quyền hành và trách nhiệm của Tổng Giám đốc Công ty CP Công nghệ Viễn thông Sài Gòn, Ông Đặng Thành Tâm đã ủy quyền cho Bà Nguyễn Cẩm Phương (Tổng Giám đốc) ký thay các văn bản, hồ sơ, hợp đồng kinh tế, báo cáo tài chính, chứng từ giao dịch của Công ty, thời hạn ủy quyền từ ngày ký đến hết nhiệm kỳ làm việc của Tổng Giám đốc.

4. Kiểm toán độc lập

Công ty TNHH Kiểm toán và Dịch vụ Tin học Tp.HCM (AISC) được chỉ định là kiểm toán viên cho kỳ kế toán 6 tháng đầu năm 2018.

5. Cam kết của Hội đồng quản trị và Ban Tổng Giám đốc

Hội đồng Quản trị và Ban Tổng Giám đốc chịu trách nhiệm lập các báo cáo tài chính hợp nhất thể hiện trung thực và hợp lý tình hình tài chính hợp nhất của Công ty tại ngày 30 tháng 06 năm 2018, kết quả hoạt động kinh doanh hợp nhất và các luồng lưu chuyển tiền tệ hợp nhất của kỳ kế toán kết thúc cùng ngày. Trong việc soạn lập các báo cáo tài chính hợp nhất này, Hội đồng Quản trị và Ban Tổng Giám đốc đã xem xét và tuân thủ các vấn đề sau đây:

- Chọn lựa các chính sách kế toán thích hợp và áp dụng một cách nhất quán;
- Thực hiện các xét đoán và ước tính một cách hợp lý và thận trọng;
- Báo cáo tài chính hợp nhất được lập trên cơ sở hoạt động liên tục, trừ trường hợp không thể giả định rằng Công ty sẽ tiếp tục hoạt động liên tục.

Hội đồng Quản trị và Ban Tổng Giám đốc chịu trách nhiệm đảm bảo rằng các sổ sách kế toán thích hợp đã được thiết lập và duy trì để thể hiện tình hình tài chính hợp nhất của Công ty với độ chính xác hợp lý tại mọi thời điểm và làm cơ sở để soạn lập các báo cáo tài chính hợp nhất phù hợp với chế độ kế toán được nêu ở Thuyết minh cho các Báo cáo tài chính hợp nhất. Hội đồng Quản trị và Ban Tổng Giám đốc cũng chịu trách nhiệm đối với việc bảo vệ các tài sản của Công ty và thực hiện các biện pháp hợp lý để phòng ngừa và phát hiện các hành vi gian lận và các vi phạm khác.

6. Xác nhận

Theo ý kiến của Hội đồng Quản trị, chúng tôi xác nhận rằng các Báo cáo tài chính hợp nhất bao gồm Bảng cân đối kế toán hợp nhất tại ngày 30 tháng 06 năm 2018, Báo cáo kết quả hoạt động kinh doanh hợp nhất, Báo cáo lưu chuyển tiền tệ hợp nhất và các Thuyết minh đính kèm được soạn thảo đã thể hiện quan điểm trung thực và hợp lý về tình hình tài chính hợp nhất cũng như kết quả hoạt động kinh doanh hợp nhất và các luồng lưu chuyển tiền tệ hợp nhất của Công ty cho kỳ kế toán 6 tháng đầu năm 2018.

Báo cáo tài chính hợp nhất của Công ty được lập phù hợp với chuẩn mực và hệ thống kế toán Việt Nam.

TP. HCM, ngày 29 tháng 8 năm 2018

Thay mặt Hội đồng Quản trị



Nguyễn Cẩm Phương

Tổng Giám đốc



CÔNG TY TNHH KIỂM TOÁN VÀ DỊCH VỤ TIN HỌC TP.HCM
Auditing And Informatic Services Company Limited

Office: 389A Điện Biên Phủ, Phường 4, Quận 3, TP.Hồ Chí Minh
Tel: (84.28) 3832 9129 (10 Lines) Fax: (84.28) 3834 2957
Email: info@aisc.com.vn Website: www.aisc.com.vn



Số: A0618220-HN/AISC-DN1SX

BÁO CÁO SOÁT XÉT THÔNG TIN TÀI CHÍNH GIỮA NIÊN ĐỘ
HỘI ĐỒNG QUẢN TRỊ VÀ BAN TỔNG GIÁM ĐỐC
CÔNG TY CỔ PHẦN CÔNG NGHỆ VIỄN THÔNG SÀI GÒN

Chúng tôi đã soát xét báo cáo tài chính hợp nhất kèm theo của Công ty Cổ phần Công nghệ Viễn thông Sài Gòn, được lập ngày 29 tháng 8 năm 2018, từ trang 06 đến trang 56, bao gồm Bảng cân đối kế toán hợp nhất tại ngày 30 tháng 6 năm 2018, Báo cáo kết quả hoạt động kinh doanh hợp nhất, Báo cáo lưu chuyển tiền tệ hợp nhất cho kỳ kế toán 6 tháng đầu năm 2018 và Bản thuyết minh báo cáo tài chính hợp nhất.

Trách nhiệm của Ban Tổng Giám đốc

Ban Tổng Giám đốc Công ty Cổ phần Công nghệ Viễn thông Sài Gòn chịu trách nhiệm về việc lập và trình bày trung thực và hợp lý báo cáo tài chính hợp nhất của Công ty theo chuẩn mực kế toán, chế độ kế toán doanh nghiệp Việt Nam và các quy định pháp lý có liên quan đến việc lập và trình bày báo cáo tài chính hợp nhất và chịu trách nhiệm về kiểm soát nội bộ mà Ban Tổng Giám đốc xác định là cần thiết để đảm bảo cho việc lập và trình bày báo cáo tài chính hợp nhất không có sai sót trọng yếu do gian lận hoặc nhầm lẫn.

Trách nhiệm của Kiểm toán viên

Trách nhiệm của chúng tôi là đưa ra kết luận về báo cáo tài chính hợp nhất giữa niên độ dựa trên kết quả soát xét của chúng tôi. Chúng tôi đã thực hiện công việc soát xét theo Chuẩn mực Việt Nam về hợp đồng dịch vụ soát xét số 2410 - Soát xét thông tin tài chính giữa niên độ do kiểm toán viên độc lập của đơn vị thực hiện.

Công việc soát xét thông tin tài chính giữa niên độ bao gồm việc thực hiện các cuộc phỏng vấn, chủ yếu là phỏng vấn những người chịu trách nhiệm về các vấn đề tài chính kế toán, và thực hiện thủ tục phân tích và các thủ tục soát xét khác. Một cuộc soát xét về cơ bản có phạm vi hẹp hơn một cuộc kiểm toán được thực hiện theo các chuẩn mực kiểm toán Việt Nam và do vậy không cho phép chúng tôi đạt được sự đảm bảo rằng chúng tôi sẽ nhận biết được tất cả các vấn đề trọng yếu có thể được phát hiện trong một cuộc kiểm toán. Theo đó, chúng tôi không đưa ra ý kiến kiểm toán.

Kết luận của Kiểm toán viên

Căn cứ trên kết quả soát xét của chúng tôi, chúng tôi không thấy có vấn đề gì khiến chúng tôi cho rằng báo cáo tài chính hợp nhất giữa niên độ đính kèm không phản ánh trung thực và hợp lý, trên các khía cạnh trọng yếu, tình hình tài chính hợp nhất của đơn vị tại ngày 30 tháng 6 năm 2018, kết quả hoạt động kinh doanh hợp nhất và lưu chuyển tiền tệ hợp nhất của đơn vị cho kỳ kế toán 6 tháng kết thúc cùng ngày, phù hợp với chuẩn mực kế toán, chế độ kế toán doanh nghiệp Việt Nam và các quy định pháp lý có liên quan đến việc lập và trình bày báo cáo tài chính hợp nhất giữa niên độ.

TP.HCM, ngày 29 tháng 8 năm 2018
TỔNG GIÁM ĐỐC

PHẠM VĂN VINH
Số GCNDKHKNT: 0112-2018-05-1
Bộ Tài Chính Việt Nam cấp

BẢNG CÂN ĐỐI KẾ TOÁN HỢP NHẤT

Tại ngày 30 tháng 06 năm 2018

Đơn vị tính: Đồng Việt Nam

TÀI SẢN	Mã số	Thuyết minh	30/06/2018	01/01/2018
A. TÀI SẢN NGÂN HẠN	100		814.644.659.009	772.270.034.184
I. Tiền và các khoản tương đương tiền	110	V.1	75.700.402.082	52.964.290.579
1. Tiền	111		15.928.773.530	13.560.290.579
2. Các khoản tương đương tiền	112		59.771.628.552	39.404.000.000
II. Các khoản đầu tư tài chính ngắn hạn	120	V.13	7.200.000.000	6.850.000.000
1. Chứng khoán kinh doanh	121		-	-
2. Dự phòng giảm giá chứng khoán kinh doanh	122		-	-
3. Đầu tư nắm giữ đến ngày đáo hạn	123		7.200.000.000	6.850.000.000
III. Các khoản phải thu ngắn hạn	130		601.759.912.444	621.636.367.729
1. Phải thu ngắn hạn của khách hàng	131	V.2a	214.559.346.254	239.819.841.177
2. Trả trước cho người bán ngắn hạn	132	V.3a	60.268.867.089	54.435.749.551
3. Phải thu nội bộ ngắn hạn	133		-	-
4. Phải thu theo tiến độ kế hoạch hợp đồng xây dựng	134		-	-
5. Phải thu về cho vay ngắn hạn	135	V.4	9.255.000.000	9.255.000.000
6. Phải thu ngắn hạn khác	136	V.5a	382.907.117.742	383.356.195.642
7. Dự phòng phải thu ngắn hạn khó đòi	137	V.2,5	(65.230.418.641)	(65.230.418.641)
8. Tài sản thiếu chờ xử lý	139		-	-
IV. Hàng tồn kho	140	V.7	117.896.388.996	79.273.363.530
1. Hàng tồn kho	141		117.896.388.996	79.273.363.530
2. Dự phòng giảm giá hàng tồn kho	149		-	-
V. Tài sản ngắn hạn khác	150		12.087.955.487	11.546.012.346
1. Chi phí trả trước ngắn hạn	151	V.8a	1.373.163.092	815.686.987
2. Thuế GTGT được khấu trừ	152	V.17b	10.351.095.622	10.394.958.704
3. Thuế và các khoản khác phải thu Nhà nước	153	V.17b	223.463.773	224.932.441
4. Giao dịch mua bán lại trái phiếu Chính phủ	154		-	-
5. Tài sản ngắn hạn khác	155		140.233.000	110.434.214

BẢNG CÂN ĐỐI KẾ TOÁN HỢP NHẤT

Tại ngày 30 tháng 06 năm 2018

Đơn vị tính: Đồng Việt Nam

TÀI SẢN	Mã số	Thuyết minh	30/06/2018	01/01/2018
B. TÀI SẢN DÀI HẠN	200		1.003.033.455.475	1.016.921.799.278
I. Các khoản phải thu dài hạn	210		3.577.609.250	3.577.609.250
1. Phải thu dài hạn của khách hàng	211		-	-
2. Trả trước cho người bán dài hạn	212		-	-
3. Vốn kinh doanh ở đơn vị trực thuộc	213		-	-
4. Phải thu nội bộ dài hạn	214		-	-
5. Phải thu về cho vay dài hạn	215		-	-
6. Phải thu dài hạn khác	216	V.5b	3.577.609.250	3.577.609.250
7. Dự phòng phải thu dài hạn khó đòi	219		-	-
II. Tài sản cố định	220		69.194.007.599	64.906.428.275
1. Tài sản cố định hữu hình	221	V.9	68.930.789.687	64.566.605.597
- Nguyên giá	222		105.465.458.978	97.610.554.727
- Giá trị hao mòn lũy kế	223		(36.534.669.291)	(33.043.949.130)
2. Tài sản cố định thuê tài chính	224		-	-
- Nguyên giá	225		-	-
- Giá trị hao mòn lũy kế	226		-	-
3. Tài sản cố định vô hình	227	V.10	263.217.912	339.822.678
- Nguyên giá	228		514.512.900	514.512.900
- Giá trị hao mòn lũy kế	229		(251.294.988)	(174.690.222)
III. Bất động sản đầu tư	230	V.11	230.899.113.068	245.702.313.551
- Nguyên giá	231		290.018.236.368	293.710.868.155
- Giá trị hao mòn lũy kế	232		(59.119.123.300)	(48.008.554.604)
IV. Tài sản dở dang dài hạn	240	V.12	21.379.182.196	21.156.205.796
1. Chi phí sản xuất, kinh doanh dở dang dài hạn	241		-	-
2. Chi phí xây dựng cơ bản dở dang	242		21.379.182.196	21.156.205.796
V. Các khoản đầu tư tài chính dài hạn	250	V.13	672.503.724.302	675.231.249.985
1. Đầu tư vào công ty con	251		-	-
2. Đầu tư vào công ty liên doanh, liên kết	252		-	-
3. Đầu tư góp vốn vào đơn vị khác	253		705.947.445.776	705.947.445.776
4. Dự phòng đầu tư tài chính dài hạn	254		(33.443.721.474)	(30.716.195.791)
5. Đầu tư nắm giữ đến ngày đáo hạn	255		-	-
VI. Tài sản dài hạn khác	260		5.479.819.060	6.347.992.421
1. Chi phí trả trước dài hạn	261	V.8b	5.479.819.060	6.347.992.421
2. Tài sản thuê thu nhập hoãn lại	262		-	-
3. Thiết bị, vật tư, phụ tùng thay thế dài hạn	263		-	-
4. Tài sản dài hạn khác	268		-	-
5. Lợi thế thương mại	269		-	-
TỔNG CỘNG TÀI SẢN	270		1.817.678.114.484	1.789.191.833.462

BẢNG CÂN ĐỐI KẾ TOÁN HỢP NHẤT

Tại ngày 30 tháng 06 năm 2018

Đơn vị tính: Đồng Việt Nam

NGUỒN VỐN	Mã số	Thuyết minh	30/06/2018	01/01/2018
C. NỢ PHẢI TRẢ	300		1.165.753.965.217	1.166.385.631.514
I. Nợ ngắn hạn	310		598.139.106.364	637.032.722.499
1. Phải trả cho người bán ngắn hạn	311	V.14	93.579.174.753	130.529.949.735
2. Người mua trả tiền trước ngắn hạn	312	V.15	50.443.577.619	19.273.440.591
3. Thuế và các khoản phải nộp Nhà nước	313	V.17a	64.435.362.085	63.757.305.959
4. Phải trả người lao động	314		452.892.258	91.328.828
5. Chi phí phải trả ngắn hạn	315	V.18a	221.065.410.523	209.058.792.979
6. Phải trả nội bộ ngắn hạn	316		-	-
7. Phải trả theo tiến độ kế hoạch hợp đồng xây dựng	317		-	-
8. Doanh thu chưa thực hiện ngắn hạn	318	V.20	2.640.463.700	7.453.810.597
9. Phải trả ngắn hạn khác	319	V.19a	35.911.370.220	47.257.952.128
10. Vay và nợ thuê tài chính ngắn hạn	320	V.16a	129.610.855.206	159.610.141.682
11. Dự phòng phải trả ngắn hạn	321		-	-
12. Quỹ khen thưởng, phúc lợi	322		-	-
13. Quỹ bình ổn giá	323		-	-
14. Giao dịch mua bán lại trái phiếu Chính phủ	324		-	-
II. Nợ dài hạn	330		567.614.858.853	529.352.909.015
1. Phải trả người bán dài hạn	331		-	-
2. Người mua trả tiền trước dài hạn	332		-	-
3. Chi phí phải trả dài hạn	333	V.18b	232.526.526.987	224.909.444.159
4. Phải trả nội bộ về vốn kinh doanh	334		-	-
5. Phải trả nội bộ dài hạn	335		-	-
6. Doanh thu chưa thực hiện dài hạn	336		-	-
7. Phải trả dài hạn khác	337	V.19b	54.823.929.773	54.527.319.773
8. Vay và nợ thuê tài chính dài hạn	338	V.16b	253.572.979.049	223.063.263.049
9. Trái phiếu chuyển đổi	339		-	-
10. Cổ phiếu ưu đãi	340		-	-
11. Thuế thu nhập hoãn lại phải trả	341	V.21	26.691.423.044	26.852.882.034
12. Dự phòng phải trả dài hạn	342		-	-
13. Quỹ phát triển khoa học và công nghệ	343		-	-

BẢNG CÂN ĐỐI KẾ TOÁN HỢP NHẤT

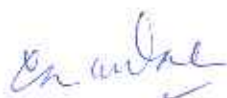
Tại ngày 30 tháng 06 năm 2018

Đơn vị tính: Đồng Việt Nam

NGUỒN VỐN	Mã số	Thuyết minh	30/06/2018	01/01/2018
D. VỐN CHỦ SỞ HỮU	400		651.924.149.267	622.806.201.948
I. Vốn chủ sở hữu	410	V.22	651.924.149.267	622.806.201.948
1. Vốn góp của chủ sở hữu	411		740.019.140.000	740.019.140.000
- Cổ phiếu phổ thông có quyền biểu quyết	411a		740.019.140.000	740.019.140.000
- Cổ phiếu ưu đãi	411b		-	-
2. Thặng dư vốn cổ phần	412		-	-
3. Quyền chọn chuyển đổi trái phiếu	413		-	-
4. Vốn khác của chủ sở hữu	414		-	-
5. Cổ phiếu quỹ	415		(3.100.000)	(3.100.000)
6. Chênh lệch đánh giá lại tài sản	416		-	-
7. Chênh lệch tỷ giá hối đoái	417		-	-
8. Quỹ đầu tư phát triển	418		-	-
9. Quỹ hỗ trợ sắp xếp doanh nghiệp	419		-	-
10. Quỹ khác thuộc vốn chủ sở hữu	420		-	-
11. Lợi nhuận sau thuế chưa phân phối	421		(88.091.890.733)	(117.209.838.052)
- LNST chưa phân phối lũy kế đến cuối kỳ trước	421a		(117.209.838.052)	(228.413.857.535)
- LNST chưa phân phối kỳ này	421b		29.117.947.318	111.204.019.483
12. Nguồn vốn đầu tư XDCB	422		-	-
13. Lợi ích cổ đông không kiểm soát	429		-	-
II. Nguồn kinh phí, quỹ khác	430		-	-
1. Nguồn kinh phí	431		-	-
2. Nguồn kinh phí đã hình thành TSCĐ	432		-	-
TỔNG CỘNG NGUỒN VỐN	440		1.817.678.114.484	1.789.191.833.462

TP. HCM, ngày 29 tháng 8 năm 2018

Người lập biểu




Phạm Thị Cẩm Vân

Quyền Kế toán trưởng



Lê Nguyễn Hoàng Anh

Tổng Giám đốc

BÁO CÁO KẾT QUẢ HOẠT ĐỘNG KINH DOANH HỢP NHẤT

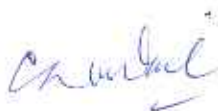
Cho kỳ kế toán 6 tháng đầu năm 2018

Đơn vị tính: Đồng Việt Nam

CHỈ TIÊU	Mã số	Thuyết minh	6 tháng đầu năm 2018	6 tháng đầu năm 2017
1. Doanh thu bán hàng và cung cấp dịch vụ	01	VI.1	351.393.278.261	515.825.644.250
2. Các khoản giảm trừ doanh thu	02	VI.2	1.752.178.306	3.519.938.960
3. Doanh thu thuần về bán hàng và cung cấp dịch vụ	10	VI.3	349.641.099.955	512.305.705.290
4. Giá vốn hàng bán	11	VI.4	259.528.564.884	332.816.767.887
5. Lợi nhuận gộp về bán hàng và cung cấp dịch vụ (20 = 10 - 11)	20		90.112.535.071	179.488.937.403
6. Doanh thu hoạt động tài chính	21	VI.5	1.729.143.403	16.827.449.054
7. Chi phí tài chính	22	VI.6	21.133.223.620	18.317.063.226
Trong đó: Chi phí lãi vay	23		18.271.640.608	18.311.456.385
8. Chi phí bán hàng	25		13.564.480.360	31.623.293.061
9. Chi phí quản lý doanh nghiệp	26	VI.7	24.166.195.907	40.689.955.409
10. Lợi nhuận thuần từ hoạt động kinh doanh (30 = 20 + (21 - 22) - (25 + 26))	30		32.977.778.587	105.686.074.761
11. Thu nhập khác	31		4.147.852.818	2.671.174.571
12. Chi phí khác	32		202.687.355	1.531.781.281
13. Lợi nhuận khác (40 = 31 - 32)	40		3.945.165.463	1.139.393.290
14. Lợi nhuận/(lỗ) trong công ty liên kết, liên doanh	45		-	-
15. Tổng lợi nhuận kế toán trước thuế (50 = 30 + 40 + 45)	50		36.922.944.050	106.825.468.051
16. Chi phí thuế TNDN hiện hành	51	VI.8	7.966.455.721	23.857.275.942
17. Chi phí thuế TNDN hoãn lại	52		(161.458.990)	147.793.370
18. Lợi nhuận sau thuế thu nhập doanh nghiệp (60 = 50 - 51 - 52)	60		29.117.947.318	82.820.398.739
19. Lợi nhuận sau thuế của công ty mẹ	61		29.117.947.318	82.820.398.739
20. Lợi nhuận sau thuế của cổ đông không kiểm soát	62		-	-
21. Lãi cơ bản trên cổ phiếu	70	VI.9	393	1.119
22. Lãi suy giảm trên cổ phiếu	71	VI.10	393	1.119

TP. HCM, ngày 29 tháng 8 năm 2018

Người lập biểu



Phạm Thị Cẩm Vân

Quyền Kế toán trưởng



Lê Nguyễn Hoàng Anh

Tổng Giám đốc




Nguyễn Cẩm Phương

BÁO CÁO LƯU CHUYỂN TIỀN TỆ HỢP NHẤT

(Theo phương pháp gián tiếp)

Cho kỳ kế toán 6 tháng đầu năm 2018.

Đơn vị tính: Đồng Việt Nam

CHỈ TIÊU	Mã số	Thuyết minh	6 tháng đầu năm 2018	6 tháng đầu năm 2017
I. LƯU CHUYỂN TIỀN TỪ HOẠT ĐỘNG KINH DOANH				
1. Lợi nhuận trước thuế	01		36.922.944.050	106.825.468.051
2. Điều chỉnh cho các khoản :				
- Khấu hao tài sản cố định và bất động sản đầu tư	02	V.9-11	14.677.893.623	10.467.288.327
- Các khoản dự phòng	03	V.13	2.727.525.683	15.562.860.309
- Lãi, lỗ chênh lệch tỷ giá hối đoái do đánh giá lại các khoản mục tiền tệ có gốc ngoại tệ	04		-	-
- Lãi, lỗ từ hoạt động đầu tư	05		16.635.533.318	(16.393.722.177)
- Chi phí lãi vay	06	VI.6	(18.271.480.928)	18.311.456.385
- Các khoản điều chỉnh khác	07		-	-
3. Lợi nhuận từ hoạt động kinh doanh trước thay đổi vốn lưu động	08		52.692.415.746	134.773.350.895
- Tăng (-), giảm (+) các khoản phải thu	09		19.891.988.249	(30.363.660.078)
- Tăng (-), giảm (-) hàng tồn kho	10		(38.623.025.466)	123.184.319.788
- Tăng (+), giảm (-) các khoản phải trả (không kể lãi vay phải trả, thuế thu nhập phải nộp)	11		(8.947.092.552)	(130.141.217.446)
- Tăng (-), giảm (+) chi phí trả trước	12		310.697.256	6.562.350.371
- Tăng (-), giảm (+) chứng khoán kinh doanh	13		-	-
- Tiền lãi vay đã trả	14		-	-
- Thuế thu nhập doanh nghiệp đã nộp	15		-	-
- Tiền thu khác từ hoạt động kinh doanh	16		-	-
- Tiền chi khác từ hoạt động kinh doanh	17		-	-
Lưu chuyển tiền thuần từ hoạt động kinh doanh	20		25.324.983.233	104.015.143.530
II. LƯU CHUYỂN TIỀN TỪ HOẠT ĐỘNG ĐẦU TƯ				
1. Tiền chi để mua sắm, xây dựng TSCĐ và các TSDH khác	21		(8.077.880.651)	(1.705.794.636)
2. Tiền thu từ thanh lý, nhượng bán TSCĐ và các TSDH khác	22		3.692.631.787	1.347.247.131
3. Tiền chi cho vay, mua các công cụ nợ của đơn vị khác	23		-	-
4. Tiền thu hồi cho vay, bán lại các công cụ nợ của đơn vị khác	24		-	-
5. Tiền chi đầu tư góp vốn vào đơn vị khác	25		(350.000.000)	34.104.750.000
6. Tiền thu hồi đầu tư góp vốn vào đơn vị khác	26		-	(1.200.000.000)
7. Tiền thu từ lãi cho vay, cổ tức và lợi nhuận được chia	27		1.635.947.610	16.393.722.177
Lưu chuyển tiền thuần từ hoạt động đầu tư	30		(3.099.301.254)	48.939.924.672

BÁO CÁO LƯU CHUYỂN TIỀN TỆ HỢP NHẤT

(Theo phương pháp gián tiếp)

Cho kỳ kế toán 6 tháng đầu năm 2018

Đơn vị tính: Đồng Việt Nam

CHỈ TIÊU	Mã số	Thuyết minh	6 tháng đầu năm 2018	6 tháng đầu năm 2017
III. LƯU CHUYỂN TIỀN TỪ HOẠT ĐỘNG TÀI CHÍNH				
1. Tiền thu từ phát hành cổ phiếu, nhận vốn góp của CSH	31		-	-
2. Tiền trả lại vốn góp cho các chủ sở hữu, mua lại cổ phiếu của doanh nghiệp đã phát hành	32		-	-
3. Tiền thu từ đi vay	33	VII.3	30.509.716.000	7.924.035.253
4. Tiền trả nợ gốc vay	34	VII.4	(29.999.286.476)	(177.529.888.883)
5. Tiền trả nợ gốc thuê tài chính	35		-	-
6. Cổ tức, lợi nhuận đã trả cho chủ sở hữu	36		-	-
Lưu chuyển tiền thuần từ hoạt động tài chính	40		510.429.524	(169.605.853.630)
Lưu chuyển tiền thuần trong kỳ (50 = 20+ 30 + 40)	50		22.736.111.503	(16.650.785.428)
Tiền và tương đương tiền đầu kỳ	60		52.964.290.579	61.480.265.525
Ảnh hưởng của thay đổi tỷ giá hối đoái quy đổi ngoại tệ	61		-	-
Tiền và tương đương tiền cuối kỳ (70 = 50+60+61)	70	V.1	75.700.402.082	44.829.480.097

TP. HCM, ngày 29 tháng 8 năm 2018

Người lập biểu

Quyền Kế toán trưởng

Tổng Giám đốc





Phạm Thị Cẩm Vân

Lê Nguyễn Hoàng Anh

Nguyễn Cẩm Phương

BẢN THUYẾT MINH BÁO CÁO TÀI CHÍNH HỢP NHẤT

Cho kỳ kế toán 6 tháng đầu năm 2018

Đơn vị tính: Đồng Việt Nam

1. ĐẶC ĐIỂM HOẠT ĐỘNG CỦA DOANH NGHIỆP**1. Thành lập:**

Công ty Cổ Phần Công Nghệ Viễn Thông Sài Gòn được thành lập và hoạt động theo Giấy chứng nhận đăng ký doanh nghiệp số 0302615063, đăng ký lần đầu ngày 14 tháng 05 năm 2002 (đăng ký thay đổi gần nhất lần thứ 14, ngày 17 tháng 06 năm 2015) do Sở Kế Hoạch và Đầu Tư Tp. Hồ Chí Minh cấp.

Hình thức sở hữu vốn: Cổ phần.

2. Lĩnh vực kinh doanh:

Đầu tư, kinh doanh thương mại, xây dựng, thiết kế, tư vấn và dịch vụ.

3. Chu kỳ sản xuất, kinh doanh thông thường.

Chu kỳ sản xuất, kinh doanh của Công ty kéo dài trong vòng 12 tháng theo năm tài chính thông thường bắt đầu từ ngày 01 tháng 01 đến ngày 31 tháng 12.

4. Đặc điểm hoạt động của doanh nghiệp trong năm tài chính có ảnh hưởng đến báo cáo tài chính hợp nhất: không có.**5. Tổng số nhân viên đến ngày 30 tháng 06 năm 2018: 212 nhân viên. (Ngày 31 tháng 12 năm 2017: 253 nhân viên)****6. Cấu trúc doanh nghiệp****6.1. Tổng số các Công ty con:**

- Số lượng các Công ty con được hợp nhất: hai (02) công ty con.
- Số lượng các Công ty con không được hợp nhất: không có.

6.2. Danh sách các công ty con được hợp nhất:

Tại ngày 30 tháng 06 năm 2018, Công ty có hai (02) công ty con sở hữu trực tiếp được hợp nhất như sau:

Tên Công ty và địa chỉ	Hoạt động chính	Vốn điều lệ	Tỷ lệ sở hữu	Tỷ lệ quyền biểu quyết
Công ty Cổ phần Đầu tư Bất Động Sản Saigontel	Kinh doanh bất động sản, quyền sử dụng đất thuộc chủ sở hữu, chủ sử dụng hoặc đi thuê	20.000.000.000	100%	100%
Công ty Cổ phần Phân phối và Dịch vụ Saigontel	Bán buôn thiết bị và linh kiện điện tử, viễn thông	30.000.000.000	100%	100%

6.3. Những sự kiện ảnh hưởng quan trọng đến hoạt động kinh doanh của Công ty trong năm báo cáo: không có.**7. Tuyên bố về khả năng so sánh thông tin trên Báo cáo tài chính hợp nhất**

Việc lựa chọn số liệu và thông tin cần phải trình bày trong báo cáo tài chính hợp nhất được thực hiện theo nguyên tắc có thể so sánh được giữa các kỳ kế toán tương ứng.

BẢN THUYẾT MINH BÁO CÁO TÀI CHÍNH HỢP NHẤT

Cho kỳ kế toán 6 tháng đầu năm 2018

Đơn vị tính: Đồng Việt Nam

II. NIÊN ĐỘ KẾ TOÁN, ĐƠN VỊ TIỀN TỆ SỬ DỤNG TRONG KẾ TOÁN**1. Niên độ kế toán**

Niên độ kế toán của Công ty bắt đầu từ ngày 01 tháng 01 và kết thúc ngày 31 tháng 12 hàng năm.

2. Đơn vị tiền tệ sử dụng trong kế toán

Đồng Việt Nam (VND) được sử dụng làm đơn vị tiền tệ để ghi sổ kế toán.

III. CHUẨN MỰC VÀ CHẾ ĐỘ KẾ TOÁN ÁP DỤNG**1. Chế độ kế toán áp dụng**

Công ty áp dụng Chế độ kế toán doanh nghiệp Việt Nam theo hướng dẫn tại Thông tư số 200/2014/TT-BTC được Bộ Tài chính Việt Nam ban hành ngày 22 tháng 12 năm 2014 và Thông tư 202/2014/TT-BTC được Bộ Tài chính Việt Nam ban hành cùng ngày hướng dẫn phương pháp lập và trình bày Báo cáo tài chính hợp nhất.

2. Tuyên bố về việc tuân thủ chuẩn mực kế toán và chế độ kế toán.

Chúng tôi đã thực hiện công việc kế toán lập và trình bày báo cáo tài chính hợp nhất theo các chuẩn mực kế toán Việt Nam, chế độ kế toán doanh nghiệp Việt Nam và các quy định pháp lý có liên quan. Báo cáo tài chính hợp nhất đã được trình bày một cách trung thực và hợp lý về tình hình tài chính hợp nhất, kết quả kinh doanh hợp nhất và các luồng tiền hợp nhất của doanh nghiệp.

Việc lựa chọn số liệu và thông tin cần phải trình bày trong bản Thuyết minh báo cáo tài chính hợp nhất được thực hiện theo nguyên tắc trọng yếu quy định tại chuẩn mực kế toán Việt Nam số 21 "Trình bày Báo Cáo Tài Chính" và chuẩn mực kế toán số 25 "Báo cáo tài chính hợp nhất và kế toán khoản đầu tư vào công ty con".

IV. CÁC CHÍNH SÁCH KẾ TOÁN ÁP DỤNG**1. Cơ sở hợp nhất báo cáo tài chính**

Báo cáo tài chính hợp nhất bao gồm các báo cáo tài chính của Công ty Cổ phần Công nghệ Viễn thông Sài Gòn và các Công ty con cho kỳ kế toán 6 tháng đầu năm 2018.

Các Công ty con được hợp nhất toàn bộ kể từ ngày mua, là ngày Công ty thực sự nắm quyền kiểm soát các Công ty con, và chấm dứt vào ngày Công ty thực sự chấm dứt quyền kiểm soát các Công ty con.

Các báo cáo tài chính của các Công ty con được lập cùng kỳ kế toán với Công ty Cổ phần Công nghệ Viễn thông Sài Gòn theo các chính sách kế toán thống nhất với các chính sách kế toán của Công ty Cổ phần Công nghệ Viễn thông Sài Gòn. Các bút toán điều chỉnh đã được thực hiện đối với bất kỳ chính sách kế toán nào có điểm khác biệt nhằm đảm bảo tính thống nhất giữa các Công ty con và Công ty Cổ phần Công nghệ Viễn thông Sài Gòn.

Tất cả các số dư giữa các đơn vị trong cùng Tập đoàn và các khoản doanh thu, thu nhập, chi phí phát sinh từ các giao dịch trong nội bộ Tập đoàn, kể cả các khoản lãi chưa thực hiện phát sinh từ các giao dịch trong nội bộ Tập đoàn đang nằm trong giá trị tài sản được loại trừ hoàn toàn.

Các khoản lỗ chưa thực hiện phát sinh từ các giao dịch nội bộ đang phản ánh trong giá trị tài sản cũng được loại bỏ trừ khi chi phí gây ra khoản lỗ đó không thể thu hồi được.

Lợi ích của các cổ đông không kiểm soát là phần lợi ích trong lãi hoặc lỗ, và trong tài sản thuần của các Công ty con không được nắm giữ bởi Công ty, được trình bày riêng biệt trên Báo cáo kết quả hoạt động kinh doanh hợp nhất và được trình bày riêng biệt với phần vốn chủ sở hữu của các cổ đông của Tập đoàn trong phần Vốn chủ sở hữu trên Bảng cân đối kế toán hợp nhất.

BẢN THUYẾT MINH BÁO CÁO TÀI CHÍNH HỢP NHẤT

Cho kỳ kế toán 6 tháng đầu năm 2018

Đơn vị tính: Đồng Việt Nam

Công ty thực hiện quy đổi đồng ngoại tệ ra đồng Việt Nam căn cứ vào tỷ giá giao dịch thực tế và tỷ giá ghi sổ kế toán.

Nguyên tắc xác định tỷ giá giao dịch thực tế

Tất cả các giao dịch bằng ngoại tệ phát sinh trong kỳ (mua bán ngoại tệ, ghi nhận nợ phải thu, nợ phải trả, các giao dịch mua sắm tài sản hoặc các khoản chi phí được thanh toán ngay bằng ngoại tệ) được hạch toán theo tỷ giá thực tế tại thời điểm giao dịch phát sinh.

Số dư cuối kỳ của các khoản mục tiền tệ (tiền, tương đương tiền, các khoản phải thu và phải trả, ngoại trừ các khoản mục khoản trả trước cho người bán, người mua trả tiền trước, chi phí trả trước, các khoản đặt cọc và các khoản doanh thu nhận trước) có gốc ngoại tệ được đánh giá lại theo tỷ giá giao dịch thực tế công bố tại thời điểm lập báo cáo tài chính hợp nhất:

- Tỷ giá giao dịch thực tế khi đánh giá lại các khoản mục tiền tệ có gốc ngoại tệ được phân loại là tài sản: áp dụng theo tỷ giá mua ngoại tệ của Ngân hàng TMCP Quân Đội. Tỷ giá mua quy đổi tại ngày 30 tháng 06 năm 2018: 22.900 VND/USD, 26.309 VND/EUR.

- Tỷ giá giao dịch thực tế khi đánh giá lại các khoản mục tiền tệ có gốc ngoại tệ được phân loại là nợ phải trả: áp dụng theo tỷ giá bán ngoại tệ của Ngân hàng TMCP Quân Đội. Tỷ giá bán quy đổi tại ngày 30 tháng 06 năm 2018: 22.999 VND/USD, 27.737 VND/EUR.

Chênh lệch tỷ giá phát sinh trong năm từ các giao dịch bằng ngoại tệ được ghi nhận vào kết quả hoạt động kinh doanh. Chênh lệch tỷ giá do đánh giá lại các khoản mục tiền tệ có gốc ngoại tệ tại ngày kết thúc kỳ kế toán sau khi bù trừ chênh lệch tăng và chênh lệch giảm được ghi nhận vào kết quả hoạt động kinh doanh.

Nguyên tắc xác định tỷ giá ghi sổ kế toán

Khi thu hồi các khoản nợ phải thu, các khoản ký cược, ký quỹ hoặc thanh toán các khoản nợ phải trả bằng ngoại tệ, Công ty sử dụng tỷ giá ghi sổ thực tế đích danh.

Khi thanh toán tiền bằng ngoại tệ, Công ty sử dụng tỷ giá ghi sổ bình quân gia quyền di động.

3. Nguyên tắc xác định lãi suất thực tế dùng để chiết khấu dòng tiền

Lãi suất thực tế dùng để chiết khấu dòng tiền đối với các khoản mục được ghi nhận theo giá trị hiện tại, giá trị phân bổ, giá trị thu hồi... được xác định căn cứ theo lãi suất thị trường.

4. Nguyên tắc ghi nhận các khoản tiền và tương đương tiền

Tiền bao gồm tiền mặt, tiền gửi ngân hàng không kỳ hạn.

Các khoản tương đương tiền bao gồm các khoản tiền gửi có kỳ hạn và các khoản đầu tư ngắn hạn có thời hạn gốc không quá ba tháng, có tính thanh khoản cao, có khả năng chuyển đổi dễ dàng thành các lượng tiền xác định và không có nhiều rủi ro trong chuyển đổi thành tiền.

5. Nguyên tắc kế toán các khoản đầu tư tài chính**Nguyên tắc kế toán đối với các khoản cho vay**

Các khoản cho vay là các khoản cho vay bằng khế ước, hợp đồng, thỏa thuận vay giữa 2 bên với mục đích thu lãi hàng kỳ và được ghi nhận theo giá gốc trừ các khoản dự phòng phải thu khó đòi. Dự phòng phải thu khó đòi của các khoản cho vay được lập căn cứ vào mức ước tính cho phần giá trị bị tổn thất đã quá hạn thanh toán, chưa quá hạn nhưng có thể không đòi được do khách vay không có khả năng thanh toán.

Nguyên tắc kế toán các khoản đầu tư góp vốn vào đơn vị khác

Khoản đầu tư góp vốn vào đơn vị khác là khoản Công ty đầu tư vào công cụ vốn của đơn vị khác nhưng không có quyền kiểm soát hoặc đồng kiểm soát, không có ảnh hưởng đáng kể đối với bên được đầu tư.

BẢN THUYẾT MINH BÁO CÁO TÀI CHÍNH HỢP NHẤT

Cho kỳ kế toán 6 tháng đầu năm 2018

Đơn vị tính: Đồng Việt Nam

Các khoản đầu tư được ghi nhận theo giá gốc, bao gồm giá mua và các chi phí liên quan trực tiếp đến việc đầu tư. Trường hợp đầu tư bằng tài sản phi tiền tệ, giá trị khoản đầu tư được ghi nhận theo giá trị hợp lý của tài sản phi tiền tệ tại thời điểm phát sinh.

Khoản đầu tư mà Công ty nắm giữ lâu dài (không phân loại là chứng khoán kinh doanh) và không có ảnh hưởng đáng kể đối với bên được đầu tư, việc lập dự phòng tổn thất được thực hiện như sau:

+ Khoản đầu tư vào cổ phiếu niêm yết hoặc giá trị hợp lý khoản đầu tư được xác định tin cậy, việc lập dự phòng dựa trên giá trị thị trường của cổ phiếu.

+ Khoản đầu tư không xác định được giá trị hợp lý tại thời điểm báo cáo, việc lập dự phòng được thực hiện căn cứ vào khoản lỗ của bên được đầu tư. Căn cứ để trích lập dự phòng tổn thất đầu tư vào đơn vị khác là báo cáo tài chính của công ty được đầu tư.

6. Nguyên tắc ghi nhận các khoản phải thu thương mại và phải thu khác:

Nguyên tắc ghi nhận các khoản phải thu: theo giá gốc trừ dự phòng cho các khoản phải thu khó đòi.

Việc phân loại các khoản phải thu là phải thu khách hàng, phải thu nội bộ và phải thu khác tùy thuộc theo tính chất của giao dịch phát sinh hoặc quan hệ giữa công ty và đối tượng phải thu.

Phương pháp lập dự phòng phải thu khó đòi: dự phòng phải thu khó đòi được ước tính cho phần giá trị bị tổn thất của các khoản nợ phải thu và các khoản đầu tư nắm giữ đến ngày đáo hạn khác có bản chất tương tự các khoản phải thu khó có khả năng thu hồi đã quá hạn thanh toán, chưa quá hạn nhưng có thể không đòi được do khách nợ không có khả năng thanh toán vì lâm vào tình trạng phá sản, đang làm thủ tục giải thể, mất tích, bỏ trốn...

7. Nguyên tắc ghi nhận hàng tồn kho:

Nguyên tắc ghi nhận hàng tồn kho: Hàng tồn kho được ghi nhận theo giá gốc (-) trừ dự phòng giảm giá và dự phòng cho hàng tồn kho lỗi thời, mất phẩm chất.

Giá gốc hàng tồn kho được xác định như sau:

- Nguyên liệu, vật liệu, hàng hóa: bao gồm giá mua, chi phí vận chuyển và các chi phí liên quan trực tiếp khác phát sinh để có được hàng tồn kho ở địa điểm và trạng thái hiện tại.

- Chi phí sản xuất kinh doanh dở dang: bao gồm chi phí sử dụng đất, các chi phí trực tiếp và các chi phí chung có liên quan phát sinh trong quá trình đầu tư xây dựng khu công nghiệp.

Phương pháp lập dự phòng giảm giá hàng tồn kho: Dự phòng cho hàng tồn kho được trích lập khi giá trị thuần có thể thực hiện được của hàng tồn kho nhỏ hơn giá gốc. Giá trị thuần có thể thực hiện được là giá bán ước tính trừ đi chi phí ước tính để hoàn thành sản phẩm và chi phí bán hàng ước tính. Số dự phòng giảm giá hàng tồn kho là số chênh lệch giữa giá gốc hàng tồn kho lớn hơn giá trị thuần có thể thực hiện được của chúng. Dự phòng giảm giá hàng tồn kho được lập cho từng mặt hàng tồn kho có giá gốc lớn hơn giá trị thuần có thể thực hiện được.

Phương pháp tính giá trị hàng tồn kho: Theo giá bình quân gia quyền.

Hạch toán hàng tồn kho: Phương pháp kê khai thường xuyên.

8. Nguyên tắc ghi nhận và khấu hao tài sản cố định (TSCĐ):**8.1 Nguyên tắc ghi nhận TSCĐ hữu hình:**

Tài sản cố định hữu hình được ghi nhận theo nguyên giá trừ đi (-) giá trị hao mòn lũy kế. Nguyên giá là toàn bộ các chi phí mà doanh nghiệp phải bỏ ra để có được tài sản cố định tính đến thời điểm đưa tài sản đó vào trạng thái sẵn sàng sử dụng theo dự tính. Các chi phí phát sinh sau ghi nhận ban đầu chỉ được ghi tăng nguyên giá tài sản cố định nếu các chi phí này chắc chắn làm tăng lợi ích kinh tế trong tương lai do sử dụng tài sản đó. Các chi phí không thỏa mãn điều kiện trên được ghi nhận là chi phí trong kỳ.

BẢN THUYẾT MINH BÁO CÁO TÀI CHÍNH HỢP NHẤT

Cho kỳ kế toán 6 tháng đầu năm 2018

Đơn vị tính: Đồng Việt Nam

Khi tài sản cố định được bán hoặc thanh lý, nguyên giá và khấu hao lũy kế được xóa sổ và bất kỳ khoản lãi lỗ nào phát sinh từ việc thanh lý đều được tính vào thu nhập hay chi phí trong kỳ.

Tài sản cố định hữu hình mua sắm

Nguyên giá tài sản cố định bao gồm giá mua (trừ (-) các khoản được chiết khấu thương mại hoặc giảm giá), các khoản thuế (không bao gồm các khoản thuế được hoàn lại) và các chi phí liên quan trực tiếp đến việc đưa tài sản vào trạng thái sẵn sàng sử dụng, như chi phí lắp đặt, chạy thử, chuyên gia và các chi phí liên quan trực tiếp khác.

Tài sản cố định hình thành do đầu tư xây dựng theo phương thức giao thầu, nguyên giá là giá quyết toán công trình đầu tư xây dựng, các chi phí liên quan trực tiếp khác và lệ phí trước bạ (nếu có).

Tài sản cố định là nhà cửa, vật kiến trúc gắn liền với quyền sử dụng đất thì giá trị quyền sử dụng đất được xác định riêng biệt và ghi nhận là tài sản cố định vô hình.

Tài sản cố định hữu hình tự xây dựng hoặc tự chế

Nguyên giá tài sản cố định hữu hình tự xây dựng hoặc tự chế là giá thành thực tế của tài sản cố định tự xây dựng hoặc tự chế, cộng (+) chi phí lắp đặt, chạy thử. Trường hợp Công ty dùng sản phẩm do mình sản xuất ra để chuyển thành tài sản cố định thì nguyên giá là chi phí sản xuất sản phẩm đó cộng (+) các chi phí trực tiếp liên quan đến việc đưa tài sản đó vào trạng thái sẵn sàng sử dụng. Trong các trường hợp trên, mọi khoản lãi nội bộ không được tính vào nguyên giá của tài sản đó.

8.2. Nguyên tắc ghi nhận TSCĐ vô hình:

Tài sản cố định vô hình được ghi nhận theo nguyên giá trừ đi (-) giá trị hao mòn lũy kế. Nguyên giá tài sản cố định vô hình là toàn bộ các chi phí mà doanh nghiệp phải bỏ ra để có được tài sản cố định vô hình tính đến thời điểm đưa tài sản đó vào sử dụng theo dự kiến.

Phần mềm máy vi tính

Phần mềm máy tính là toàn bộ các chi phí mà Công ty đã chi ra tính đến thời điểm đưa phần mềm vào sử dụng.

8.3. Phương pháp khấu hao TSCĐ

Tài sản cố định được khấu hao theo phương pháp đường thẳng dựa trên thời gian sử dụng ước tính của tài sản. Thời gian hữu dụng ước tính là thời gian mà tài sản phát huy được tác dụng cho sản xuất kinh doanh.

Thời gian hữu dụng ước tính của các TSCĐ như sau:

<i>Nhà xưởng, vật kiến trúc</i>	<i>05 - 25 năm</i>
<i>Máy móc, thiết bị</i>	<i>05 năm</i>
<i>Phương tiện vận tải, truyền dẫn</i>	<i>03 - 15 năm</i>
<i>Thiết bị, dụng cụ quản lý</i>	<i>04 - 05 năm</i>
<i>Phần mềm máy vi tính</i>	<i>05 năm</i>

9. Nguyên tắc ghi nhận chi phí xây dựng cơ bản dở dang:

Chi phí xây dựng cơ bản dở dang được ghi nhận theo giá gốc. Chi phí này bao gồm toàn bộ chi phí cần thiết để mua sắm mới tài sản cố định, xây dựng mới hoặc sửa chữa, cải tạo, mở rộng hay trang bị lại kỹ thuật công trình như: Chi phí xây dựng; chi phí thiết bị; chi phí bồi thường, hỗ trợ và tái định cư; chi phí quản lý dự án; chi phí tư vấn đầu tư xây dựng và các chi phí khác.

Chi phí này được kết chuyển ghi tăng tài sản khi công trình hoàn thành, việc nghiệm thu tổng thể đã thực hiện xong, tài sản được bàn giao và đưa vào trạng thái sẵn sàng sử dụng.

BẢN THUYẾT MINH BÁO CÁO TÀI CHÍNH HỢP NHẤT

Cho kỳ kế toán 6 tháng đầu năm 2018

Đơn vị tính: Đồng Việt Nam

10. Nguyên tắc ghi nhận và khấu hao bất động sản đầu tư:

Nguyên tắc ghi nhận Bất động sản đầu tư: được ghi nhận theo nguyên giá trừ đi (-) giá trị hao mòn lũy kế.

Nguyên giá của bất động sản đầu tư: Là toàn bộ các chi phí bằng tiền hoặc tương đương tiền mà doanh nghiệp phải bỏ ra hoặc giá trị hợp lý của các khoản đưa ra để trao đổi nhằm có được bất động sản đầu tư tính đến thời điểm mua hoặc xây dựng hoàn thành bất động sản đầu tư đó.

Nguyên giá của bất động sản đầu tư được mua bao gồm giá mua và các chi phí liên quan trực tiếp như: phí dịch vụ tư vấn về pháp luật liên quan, thuế trước bạ, các chi phí liên quan khác.

Nguyên giá của bất động sản đầu tư tự xây dựng là giá thành thực tế và các chi phí liên quan trực tiếp của bất động sản đầu tư tính đến ngày hoàn thành công việc.

Chi phí liên quan đến bất động sản đầu tư phát sinh sau ghi nhận ban đầu được ghi nhận là chi phí kinh doanh trong kỳ, trừ khi chi phí này có khả năng chắc chắn làm cho bất động sản đầu tư tạo ra lợi ích kinh tế trong tương lai nhiều hơn mức hoạt động được đánh giá ban đầu thì được ghi tăng nguyên giá bất động sản đầu tư.

Khi bất động sản đầu tư được bán, nguyên giá và khấu hao lũy kế được xóa sổ và bất kỳ khoản lãi lỗ nào phát sinh đều được hạch toán vào thu nhập hay chi phí trong kỳ.

Phương pháp khấu hao Bất động sản đầu tư: khấu hao được ghi nhận theo phương pháp đường thẳng dựa trên thời gian hữu dụng ước tính của bất động sản đầu tư đó.

Công ty không trích khấu hao đối với Bất động sản đầu tư nắm giữ chờ tăng giá. Trường hợp có bằng chứng chắc chắn cho thấy Bất động sản đầu tư bị giảm giá so với giá trị thị trường và khoản giảm giá được xác định một cách đáng tin cậy thì Công ty đánh giá giảm nguyên giá Bất động sản đầu tư và ghi nhận khoản tổn thất vào giá vốn hàng bán.

Thời gian hữu dụng ước tính của các bất động sản đầu tư như sau:

Nhà xưởng	10 năm
Quyền sử dụng đất	44 năm

11. Nguyên tắc ghi nhận chi phí trả trước

Chi phí trả trước bao gồm các chi phí thực tế đã phát sinh nhưng có liên quan đến kết quả hoạt động kinh doanh của nhiều kỳ kế toán. Chi phí trả trước của công ty bao gồm các chi phí sau: Chi phí mua bảo hiểm: bảo hiểm xe, bảo hiểm tài sản; công cụ dụng cụ; chi phí nhận chuyển nhượng kênh phân phối, chi phí dự án telecom và chi phí phát sinh trong quá trình nghiên cứu của các dự án khác.

Phương pháp phân bổ chi phí trả trước: Việc tính và phân bổ chi phí trả trước vào chi phí hoạt động kinh doanh từng kỳ theo phương pháp đường thẳng. Căn cứ vào tính chất và mức độ từng loại chi phí mà có thời gian phân bổ như sau: chi phí trả trước ngắn hạn phân bổ trong vòng 12 tháng; chi phí trả trước dài hạn phân bổ từ 12 tháng đến 36 tháng.

12. Nguyên tắc ghi nhận nợ phải trả

Các khoản nợ phải trả được ghi nhận theo nguyên giá và không thấp hơn nghĩa vụ phải thanh toán.

Công ty thực hiện phân loại các khoản nợ phải trả là phải trả người bán, phải trả nội bộ, phải trả khác tùy thuộc theo tính chất của giao dịch phát sinh hoặc quan hệ giữa công ty và đối tượng phải trả.

Các khoản nợ phải trả được theo dõi chi tiết theo kỳ hạn phải trả, đối tượng phải trả, loại nguyên tệ phải trả (bao gồm việc đánh giá lại nợ phải trả thỏa mãn định nghĩa các khoản mục tiền tệ có gốc ngoại tệ) và các yếu tố khác theo nhu cầu quản lý của Công ty.

Tại thời điểm lập báo cáo tài chính hợp nhất, Công ty ghi nhận ngay một khoản phải trả khi có các bằng chứng cho thấy một khoản tổn thất có khả năng chắc chắn xảy ra theo nguyên tắc thận trọng.

BẢN THUYẾT MINH BÁO CÁO TÀI CHÍNH HỢP NHẤT

Cho kỳ kế toán 6 tháng đầu năm 2018

Đơn vị tính: Đồng Việt Nam

13. Nguyên tắc ghi nhận vay

Giá trị các khoản vay được ghi nhận là tổng số tiền đi vay của các ngân hàng, tổ chức và các đối tượng khác (không bao gồm các khoản vay dưới hình thức phát hành trái phiếu hoặc phát hành cổ phiếu ưu đãi có điều khoản bắt buộc bên phát hành phải mua lại tại một thời điểm nhất định trong tương lai).

Các khoản vay được theo dõi chi tiết theo từng đối tượng cho vay, cho nợ, từng kế ước vay nợ và từng loại tài sản vay nợ.

14. Nguyên tắc ghi nhận và vốn hoá các khoản chi phí đi vay:

Nguyên tắc ghi nhận chi phí đi vay: lãi tiền vay và các chi phí khác phát sinh liên quan trực tiếp đến các khoản vay của doanh nghiệp được ghi nhận như khoản chi phí sản xuất, kinh doanh trong kỳ, trừ khi chi phí này phát sinh từ các khoản vay liên quan trực tiếp đến việc đầu tư xây dựng hoặc sản xuất tài sản dở dang được tính vào giá trị tài sản đó (được vốn hóa) khi có đủ điều kiện quy định tại chuẩn mực kế toán số 16 " Chi phí đi vay".

Tỷ lệ vốn hóa được sử dụng để xác định chi phí đi vay được vốn hóa trong kỳ: Trường hợp phát sinh các khoản vốn vay chung, trong đó có sử dụng cho mục đích đầu tư xây dựng hoặc sản xuất một tài sản dở dang thì số chi phí đi vay có đủ điều kiện vốn hóa trong mỗi kỳ kế toán được xác định theo tỷ lệ vốn hóa đối với chi phí lũy kế bình quân gia quyền phát sinh cho việc đầu tư xây dựng hoặc sản xuất tài sản đó. Tỷ lệ vốn hóa được tính theo tỷ lệ lãi suất bình quân gia quyền của các khoản vay chưa trả trong kỳ của doanh nghiệp. Chi phí đi vay được vốn hóa trong kỳ không được vượt quá tổng số chi phí đi vay phát sinh trong kỳ đó.

15. Nguyên tắc ghi nhận chi phí phải trả:

Chi phí phải trả bao gồm chi phí lãi tiền vay; chi phí tạm tính giá vốn hoạt động cho thuê đất ... đã phát sinh trong kỳ báo cáo nhưng thực tế chưa chi trả. Các chi phí này được ghi nhận dựa trên các ước tính hợp lý về số tiền phải trả theo các hợp đồng, thỏa thuận...

Đối với hoạt động cho thuê đất: chi phí phải trả được ghi nhận dựa trên các ước tính hợp lý về số tiền phải trả cho các hàng hoá, dịch vụ đã sử dụng và ước tính hợp lý về giá vốn của hoạt động cho thuê lại đất trong kỳ. Giá vốn hoạt động cho thuê lại đất được tính toán dựa trên các ước tính hợp lý về số tiền phải trả cho các hàng hoá, dịch vụ đã phục vụ cho hoạt động cho thuê lại đất trong kỳ như sau:

$$\text{Giá vốn hoạt động cho thuê đất} = \text{Diện tích đất cho thuê trong kỳ} \times \text{Giá vốn 1 m}^2 \text{ đất cho thuê theo dự toán đầu tư} \times \text{Tỷ lệ \% ghi nhận doanh thu trong kỳ so với tổng giá trị thực hiện hợp đồng}$$

Trong đó, đơn giá dự toán đất cho thuê KCN Đại Đồng - Hoàn Sơn là 416.685 đ/m² diện tích đất thương phẩm.

16. Nguyên tắc ghi nhận doanh thu chưa thực hiện

Doanh thu chưa thực hiện là doanh thu sẽ được ghi nhận tương ứng với phần nghĩa vụ mà Công ty sẽ phải thực hiện trong một hoặc nhiều kỳ kế toán tiếp theo.

Doanh thu chưa thực hiện bao gồm số tiền của khách hàng đã trả trước cho một hoặc nhiều kỳ kế toán về cho thuê tài sản tại Tòa nhà Saigontel Tower, Lô 46 Công viên phần mềm Quang Trung, Phường Tân Chánh Hiệp, Quận 12, TP. Hồ Chí Minh và cho thuê nhà xưởng tại KCN Đại Đồng Hoàn Sơn, Tỉnh Bắc Ninh.

Phương pháp phân bổ doanh thu chưa thực hiện theo nguyên tắc phù hợp với phần nghĩa vụ mà Công ty sẽ phải thực hiện trong một hoặc nhiều kỳ kế toán tiếp theo.

BẢN THUYẾT MINH BÁO CÁO TÀI CHÍNH HỢP NHẤT

Cho kỳ kế toán 6 tháng đầu năm 2018

Đơn vị tính: Đồng Việt Nam

17. Nguyên tắc ghi nhận vốn chủ sở hữu**Nguyên tắc ghi nhận vốn góp của chủ sở hữu:**

Vốn góp của chủ sở hữu được hình thành từ số tiền đã góp vốn ban đầu, góp bổ sung của các cổ đông. Vốn góp của chủ sở hữu được ghi nhận theo số vốn thực tế đã góp bằng tiền hoặc bằng tài sản tính theo mệnh giá của cổ phiếu đã phát hành khi mới thành lập, hoặc huy động thêm để mở rộng quy mô hoạt động của công ty.

Nguyên tắc ghi nhận lợi nhuận chưa phân phối.

Nguyên tắc ghi nhận lợi nhuận chưa phân phối: được ghi nhận là số lợi nhuận (hoặc lỗ) từ kết quả hoạt động kinh doanh hợp nhất của doanh nghiệp sau khi trừ (-) chi phí thuế thu nhập doanh nghiệp của kỳ hiện hành và các khoản điều chỉnh do áp dụng hồi tố thay đổi chính sách kế toán và điều chỉnh hồi tố sai sót trọng yếu của các năm trước.

Việc phân phối lợi nhuận được căn cứ vào điều lệ Công ty và thông qua Đại hội đồng cổ đông hàng năm.

18. Nguyên tắc ghi nhận Cổ phiếu quỹ

Các công cụ vốn chủ sở hữu được Công ty mua lại (cổ phiếu quỹ) được ghi nhận theo nguyên giá và trừ vào vốn chủ sở hữu. Công ty không ghi nhận các khoản lãi/(lỗ) khi mua, bán, phát hành hoặc hủy các công cụ vốn chủ sở hữu của mình. Khi tái phát hành, chênh lệch giữa giá tái phát hành và giá sổ sách của cổ phiếu quỹ được ghi vào khoản mục "Thặng dư vốn cổ phần"

19. Nguyên tắc và phương pháp ghi nhận Doanh thu và thu nhập khác**Nguyên tắc ghi nhận doanh thu chuyển giao đất, cho thuê đất đã phát triển cơ sở hạ tầng và cho thuê văn phòng nhà xưởng:**

Công ty áp dụng phương pháp ghi nhận doanh thu một lần đối với toàn bộ số tiền cho thuê nhận trước khi thỏa mãn đồng thời 4 điều kiện: 1. Bên đi thuê không có quyền hủy ngang hợp đồng thuê và doanh nghiệp cho thuê không có nghĩa vụ phải trả lại số tiền đã nhận trước trong mọi trường hợp và dưới mọi hình thức; 2. Số tiền nhận trước từ việc cho thuê không nhỏ hơn 90% tổng số tiền cho thuê dự kiến thu được theo hợp đồng trong suốt thời hạn cho thuê và bên đi thuê phải thanh toán toàn bộ số tiền thuê trong vòng 12 tháng kể từ thời điểm khởi đầu thuê tài sản; 3. Hầu như toàn bộ rủi ro và lợi ích gắn liền với quyền sở hữu tài sản thuê đã chuyển giao cho bên đi thuê; 4. Ước tính được tương đối đầy đủ giá vốn của hoạt động cho thuê.

Nguyên tắc và phương pháp ghi nhận doanh thu bán hàng

Doanh thu bán hàng được ghi nhận khi đồng thời thỏa mãn 5 điều kiện sau: 1. Doanh nghiệp đã chuyển giao phần lớn rủi ro và lợi ích gắn liền quyền sở hữu sản phẩm hoặc hàng hóa cho người mua; 2. Doanh nghiệp không còn nắm giữ quyền quản lý hàng hóa như người sở hữu hàng hóa hoặc quyền kiểm soát hàng hóa; 3. Doanh thu được xác định tương đối chắc chắn. Khi hợp đồng quy định người mua được quyền trả lại sản phẩm, hàng hóa đã mua theo những điều kiện cụ thể, doanh nghiệp chỉ được ghi nhận doanh thu khi những điều kiện cụ thể đó không còn tồn tại và người mua không được quyền trả lại sản phẩm, hàng hóa (trừ trường hợp trả lại dưới hình thức đổi lại để lấy hàng hóa, dịch vụ khác); 4. Doanh nghiệp đã hoặc sẽ thu được lợi ích kinh tế từ giao dịch bán hàng; 5. Xác định được các chi phí liên quan đến giao dịch bán hàng.

BẢN THUYẾT MINH BÁO CÁO TÀI CHÍNH HỢP NHẤT

Cho kỳ kế toán 6 tháng đầu năm 2018

Đơn vị tính: Đồng Việt Nam

Nguyên tắc và phương pháp ghi nhận doanh thu cung cấp dịch vụ

Doanh thu của giao dịch về cung cấp dịch vụ được ghi nhận khi kết quả của giao dịch đó được xác định một cách đáng tin cậy. Trường hợp giao dịch về cung cấp dịch vụ liên quan đến nhiều kỳ thì doanh thu được ghi nhận trong kỳ theo kết quả phân công việc đã hoàn thành vào ngày lập Bảng Cân đối kế toán của kỳ đó. Doanh thu cung cấp dịch vụ được ghi nhận khi đồng thời thỏa mãn tất cả bốn (4) điều kiện: 1. Doanh thu được xác định tương đối chắc chắn. Khi hợp đồng quy định người mua được quyền trả lại dịch vụ đã mua theo những điều kiện cụ thể, doanh nghiệp chỉ được ghi nhận doanh thu khi những điều kiện cụ thể đó không còn tồn tại và người mua không được quyền trả lại dịch vụ đã cung cấp; 2. Doanh nghiệp đã hoặc sẽ thu được lợi ích kinh tế từ giao dịch cung cấp dịch vụ đó; 3. Xác định được phần công việc đã hoàn thành vào ngày lập bảng Cân đối kế toán; 4. Xác định được chi phí phát sinh cho giao dịch và chi phí hoàn thành giao dịch cung cấp dịch vụ đó.

Nếu không thể xác định được kết quả hợp đồng một cách chắc chắn, doanh thu sẽ chỉ được ghi nhận ở mức có thể thu hồi được của các chi phí đã được ghi nhận.

Nguyên tắc và phương pháp ghi nhận doanh thu hoạt động tài chính

Doanh thu hoạt động tài chính phản ánh doanh thu từ tiền lãi, cổ tức, lợi nhuận được chia và doanh thu hoạt động tài chính khác của doanh nghiệp (thanh lý các khoản đầu tư vốn khác; lãi tỷ giá hối đoái; lãi chuyển nhượng vốn)..

Doanh thu phát sinh từ tiền lãi, cổ tức và lợi nhuận được chia của doanh nghiệp được ghi nhận khi thỏa mãn đồng thời 2 điều kiện: 1. Có khả năng thu được lợi ích từ giao dịch đó; 2. Doanh thu được xác định tương đối chắc chắn.

- Tiền lãi được ghi nhận trên cơ sở thời gian và lãi suất thực tế từng kỳ.

- Cổ tức và lợi nhuận được chia được ghi nhận khi cổ đông được quyền nhận cổ tức hoặc các bên tham gia góp vốn được quyền nhận lợi nhuận từ việc góp vốn.

Khi không thể thu hồi một khoản mà trước đó đã ghi vào doanh thu thì khoản có khả năng không thu hồi được hoặc không chắc chắn thu hồi được đó phải hạch toán vào chi phí phát sinh trong kỳ, không ghi giảm doanh thu.

20. Nguyên tắc và phương pháp ghi nhận giá vốn hàng bán

Giá vốn hàng bán phản ánh trị giá vốn của hoạt động cho thuê đất, cho thuê nhà xưởng; sản phẩm, hàng hóa, dịch vụ, bất động sản đầu tư bán trong kỳ; các chi phí liên quan đến hoạt động kinh doanh bất động sản đầu tư và các chi phí khác được ghi nhận vào giá vốn hoặc ghi giảm giá vốn trong kỳ báo cáo. Giá vốn được ghi nhận tại thời điểm giao dịch phát sinh hoặc khi có khả năng tương đối chắc chắn sẽ phát sinh trong tương lai không phân biệt đã chi tiền hay chưa. Giá vốn hàng bán và doanh thu được ghi nhận đồng thời theo nguyên tắc phù hợp. Các chi phí vượt trên mức tiêu hao bình thường được ghi nhận ngay vào giá vốn theo nguyên tắc thận trọng.

21. Nguyên tắc và phương pháp ghi nhận chi phí tài chính

Chi phí tài chính bao gồm: Các khoản chi phí hoặc khoản lỗ liên quan đến các hoạt động đầu tư tài chính, chi phí cho vay và đi vay vốn, lỗ do thanh lý các khoản đầu tư...; Dự phòng giảm giá đầu tư tài chính, khoản lỗ phát sinh khi bán ngoại tệ, lỗ tỷ giá hối đoái và các khoản chi phí tài chính khác.

Khoản chi phí tài chính được ghi nhận chi tiết cho từng nội dung chi phí khi thực tế phát sinh trong kỳ và được xác định một cách đáng tin cậy khi có đầy đủ bằng chứng về các khoản chi phí này.

22. Nguyên tắc và phương pháp ghi nhận chi phí thuế TNDN hiện hành, chi phí thuế TNDN hoãn lại

Chi phí thuế thu nhập doanh nghiệp bao gồm chi phí thuế thu nhập doanh nghiệp hiện hành và chi phí thuế thu nhập doanh nghiệp hoãn lại phát sinh trong năm làm căn cứ xác định kết quả hoạt động kinh doanh sau thuế của Công ty trong năm tài chính hiện hành.

Chi phí thuế thu nhập doanh nghiệp hiện hành là số thuế thu nhập doanh nghiệp phải nộp tính trên thu nhập chịu thuế trong năm và thuế suất thuế thu nhập doanh nghiệp hiện hành.

BẢN THUYẾT MINH BÁO CÁO TÀI CHÍNH HỢP NHẤT

Cho kỳ kế toán 6 tháng đầu năm 2018

Đơn vị tính: Đồng Việt Nam

Chi phí thuế thu nhập doanh nghiệp hoãn lại là số thuế thu nhập doanh nghiệp sẽ phải nộp trong tương lai phát sinh từ việc ghi nhận thuế thu nhập hoãn lại phải trả trong năm và hoàn nhập tài sản thuế thu nhập hoãn lại đã được ghi nhận từ các năm trước. Công ty không phân ánh vào tài khoản này tài sản thuế thu nhập hoãn lại hoặc thuế thu nhập hoãn lại phải trả phát sinh từ các giao dịch được ghi nhận trực tiếp vào vốn chủ sở hữu.

Thu nhập thuế thu nhập doanh nghiệp hoãn lại là khoản ghi giảm chi phí thuế thu nhập doanh nghiệp hoãn lại phát sinh từ việc ghi nhận tài sản thuế thu nhập hoãn lại trong năm và hoàn nhập thuế thu nhập hoãn lại phải trả đã được ghi nhận từ các năm trước.

Công ty chỉ bù trừ các tài sản thuế thu nhập hoãn lại và thuế thu nhập hoãn lại phải trả khi công ty có quyền hợp pháp được bù trừ giữa tài sản thuế thu nhập hiện hành với thuế thu nhập hiện hành phải nộp và các tài sản thuế thu nhập hoãn lại và thuế thu nhập hoãn lại phải trả liên quan tới thuế thu nhập doanh nghiệp được quản lý bởi cùng một cơ quan thuế đối với cùng một đơn vị chịu thuế và doanh nghiệp dự định thanh toán thuế thu nhập hiện hành phải trả và tài sản thuế thu nhập hiện hành trên cơ sở thuần.

Các khoản thuế phải nộp ngân sách nhà nước sẽ được quyết toán cụ thể với cơ quan thuế. Chênh lệch giữa số thuế phải nộp theo sổ sách và số liệu kiểm tra quyết toán sẽ được điều chỉnh khi có quyết toán chính thức với cơ quan thuế.

Chính sách thuế theo những điều kiện quy định cho công ty năm hiện hành như sau:

Đối với Văn phòng Công ty CP Công nghệ Viễn thông Sài Gòn (Công ty mẹ)

- Đối với hoạt động kinh doanh phần mềm tại văn phòng công ty thì thuế suất thuế TNDN là 10% cho 15 năm (kể từ năm 2002 đến năm 2016), sau thời gian ưu đãi áp dụng theo thuế suất phổ thông.

Đối với Chi nhánh Bắc Ninh - Công ty CP Công nghệ Viễn thông Sài Gòn (Công ty mẹ)

- Thuế suất thu nhập doanh nghiệp bằng 10% thu nhập chịu thuế trong thời hạn 15 năm kể từ năm 2004 đến 2018, thời gian sau ưu đãi áp dụng thuế suất phổ thông. Đối với hoạt động khác có mức thuế suất là 20%.

- Đối với hoạt động kinh doanh cơ sở hạ tầng tại Chi nhánh Bắc Ninh (do Chi nhánh kinh doanh ngành nghề "Đầu tư xây dựng, kinh doanh kết cấu hạ tầng khu công nghệ cao"): Thuế suất thuế TNDN là 10% cho 15 năm từ khi dự án đi vào hoạt động kinh doanh (từ năm 2006 đến năm 2020), sau thời gian này thuế suất thuế TNDN là 22%, Chi nhánh được miễn thuế TNDN trong vòng 4 (bốn) năm (từ năm 2006 đến năm 2009), giảm 50% thuế TNDN trong vòng 9 (chín) năm tiếp theo (từ năm 2010 đến năm 2018).

Đối với hoạt động kinh doanh cơ sở hạ tầng, các năm trước Chi nhánh tính thuế TNDN theo tổng thu nhập chịu thuế được ghi nhận phương pháp xác định doanh thu là toàn bộ số tiền bên thuế trả trước cho nhiều năm. Từ năm 2012, căn cứ theo Biên bản Quyết toán thuế tại Chi nhánh ký ngày 14/12/2012, Chi nhánh tính thuế TNDN hiện hành theo thu nhập chịu thuế phân bổ cho số năm trả tiền trước.

- Chi phí thuế TNDN của các năm còn lại (chênh lệch giữa chi phí thuế TNDN năm hiện hành với chi phí thuế được tính thuế TNDN theo tổng thu nhập chịu thuế được ghi nhận theo phương pháp xác định doanh thu là toàn bộ số tiền bên thuế trả trước cho nhiều năm) được hạch toán vào chi phí thuế TNDN hoãn lại của năm hiện hành.

- Thuế TNDN phải nộp của hoạt động kinh doanh cơ sở hạ tầng của các năm 2009 đến năm 2011 cũng được tính theo thu nhập chịu thuế phân bổ cho số năm trả tiền trước và được hạch toán vào tài khoản thuế TNDN hoãn lại phải trả.

Thuế suất thuế thu nhập doanh nghiệp của các công ty con là Công ty TNHH MTV Saigontel và Công ty CP Phân phối và Dịch vụ Saigontel trong năm là 20%.

23. Nguyên tắc ghi nhận lãi trên cổ phiếu

Lãi cơ bản trên cổ phiếu được tính bằng cách lấy lợi nhuận hoặc lỗ phân bổ cho cổ đông sở hữu cổ phiếu phổ thông của Công ty sau khi trừ đi phần Quỹ khen thưởng và phúc lợi được trích lập trong kỳ chia cho số lượng bình quân gia quyền của số cổ phiếu phổ thông đang lưu hành trong kỳ.

BẢN THUYẾT MINH BÁO CÁO TÀI CHÍNH HỢP NHẤT

Cho kỳ kế toán 6 tháng đầu năm 2018

Đơn vị tính: Đồng Việt Nam

Lãi suy giảm trên cổ phiếu được tính bằng cách chia lợi nhuận hoặc lỗ sau thuế phân bổ cho cổ đông sở hữu cổ phiếu phổ thông của Công ty (sau khi đã điều chỉnh cho cổ tức của cổ phiếu ưu đãi có quyền chuyển đổi) cho số lượng bình quân gia quyền của số cổ phiếu phổ thông đang lưu hành trong kỳ và số lượng bình quân gia quyền của cổ phiếu phổ thông sẽ được phát hành trong trường hợp tất cả các cổ phiếu phổ thông tiềm năng có tác động suy giảm đều được chuyển thành cổ phiếu phổ thông.

24. Công cụ tài chính:**Ghi nhận ban đầu:****Tài sản tài chính**

Theo thông tư số 210/2009/TT-BTC ngày 6 tháng 11 năm 2009 ("Thông tư 210"), tài sản tài chính được phân loại một cách phù hợp, cho mục đích thuyết minh trong các báo cáo tài chính hợp nhất, thành tài sản tài chính được ghi nhận theo giá trị hợp lý thông qua Báo cáo kết quả hoạt động kinh doanh hợp nhất, các khoản cho vay và phải thu, các khoản đầu tư giữ đến ngày đáo hạn và tài sản tài chính sẵn sàng để bán. Công ty quyết định phân loại các tài sản tài chính này tại thời điểm ghi nhận lần đầu.

Tại thời điểm ghi nhận lần đầu, tài sản tài chính được xác định theo nguyên giá cộng với chi phí giao dịch trực tiếp có liên quan.

Các tài sản tài chính của công ty bao gồm tiền và các khoản tiền gửi ngắn hạn, các khoản phải thu khách hàng và phải thu khác, các khoản cho vay, các công cụ tài chính được niêm yết, không được niêm yết.

Nợ phải trả tài chính

Nợ phải trả tài chính theo phạm vi của Thông tư 210, cho mục đích thuyết minh trong các báo cáo tài chính, được phân loại một cách phù hợp thành các khoản nợ phải trả tài chính được ghi nhận thông qua Báo cáo kết quả hoạt động kinh doanh hợp nhất, các khoản nợ phải trả tài chính được xác định theo giá trị phân bổ. Công ty xác định việc phân loại các khoản nợ phải trả tài chính tại thời điểm ghi nhận lần đầu.

Tất cả nợ phải trả tài chính được ghi nhận ban đầu theo nguyên giá cộng với các chi phí giao dịch trực tiếp có liên quan.

Nợ phải trả tài chính của Công ty bao gồm các khoản phải trả người bán, các khoản phải trả khác, nợ và vay.

Giá trị sau ghi nhận lần đầu

Hiện tại không có yêu cầu xác định lại giá trị của các công cụ tài chính sau ghi nhận ban đầu.

Bù trừ các công cụ tài chính

Các tài sản tài chính và nợ phải trả tài chính được bù trừ và giá trị thuần sẽ được trình bày trên các báo cáo tài chính nếu, và chỉ nếu, đơn vị có quyền hợp pháp thi hành việc bù trừ các giá trị đã được ghi nhận này và có ý định bù trừ trên cơ sở thuần, hoặc thu được các tài sản và thanh toán nợ phải trả đồng thời.

25. Các bên liên quan

Các bên liên quan là các doanh nghiệp, các cá nhân, trực tiếp hay gián tiếp qua một hay nhiều trung gian, có quyền kiểm soát hoặc chịu sự kiểm soát của Công ty. Các bên liên kết, các cá nhân nào trực tiếp hoặc gián tiếp nắm giữ quyền biểu quyết và có ảnh hưởng đáng kể đối với Công ty, những chức trách quản lý chủ chốt như Ban Tổng Giám đốc, Hội đồng Quản trị, những thành viên thân cận trong gia đình của những cá nhân hoặc các bên liên kết hoặc những công ty liên kết với cá nhân này cũng được coi là các bên liên quan. Trong việc xem xét từng mối quan hệ giữa các bên liên quan, bản chất của mối quan hệ được chú ý chứ không phải là hình thức pháp lý.

BẢN THUYẾT MINH BÁO CÁO TÀI CHÍNH HỢP NHẤT

Cho kỳ kế toán 6 tháng đầu năm 2018

Đơn vị tính: Đồng Việt Nam

26. Nguyên tắc trình bày tài sản, doanh thu, kết quả kinh doanh theo bộ phận

Bộ phận kinh doanh bao gồm bộ phận theo lĩnh vực kinh doanh và bộ phận theo khu vực địa lý.

Bộ phận theo lĩnh vực kinh doanh là một bộ phận có thể phân biệt được của Công ty tham gia vào quá trình sản xuất hoặc cung cấp sản phẩm, dịch vụ riêng lẻ, một nhóm các sản phẩm hoặc các dịch vụ có liên quan mà bộ phận này có rủi ro và lợi ích kinh tế khác với các bộ phận kinh doanh khác.

Bộ phận theo khu vực địa lý là một bộ phận có thể phân biệt được của Công ty tham gia vào quá trình sản xuất hoặc cung cấp sản phẩm, dịch vụ trong phạm vi một môi trường kinh tế cụ thể mà bộ phận này có rủi ro và lợi ích kinh tế khác với các bộ phận kinh doanh trong các môi trường kinh tế khác.

Ban Tổng Giám đốc của Công ty xác định rằng, việc ra các quyết định quản lý của Công ty chủ yếu dựa trên các loại sản phẩm, dịch vụ mà Công ty cung cấp chứ không dựa trên khu vực địa lý mà công ty cung cấp sản phẩm, dịch vụ. Do vậy báo cáo chính yếu của Công ty là theo lĩnh vực kinh doanh, báo cáo thứ yếu theo khu vực địa lý.

V. THÔNG TIN BỔ SUNG CHO CÁC KHOẢN MỤC TRÌNH BÀY TRONG BẢNG CÂN ĐỐI KẾ TOÁN

1. Tiền và các khoản tương đương tiền	30/06/2018	01/01/2018
Tiền	15.928.773.530	13.560.290.579
Tiền mặt	1.662.470.689	937.020.978
Tiền gửi ngân hàng không kỳ hạn	14.266.302.841	12.623.269.601
Các khoản tương đương tiền	59.771.628.552	39.404.000.000
Tiền gửi có kỳ hạn dưới 3 tháng	59.771.628.552	39.404.000.000
Cộng	75.700.402.082	52.964.290.579

2. Phải thu của khách hàng	30/06/2018		01/01/2018	
	Giá trị	Dự phòng	Giá trị	Dự phòng
a. Ngắn hạn	214.559.346.254	(7.840.228.201)	239.819.841.177	(7.840.228.201)
Khách hàng trong nước	203.335.503.554	(7.840.228.201)	231.834.186.415	(7.840.228.201)
+ CTCP OTC Việt Nam	27.804.681.848	-	27.289.602.348	-
+ Tổng Công ty CP Đầu tư Quốc tế Viettel	44.464.622.594	-	57.168.800.478	-
+ Công ty TNHH truyền hình cáp Saigontourist	28.451.914.334	-	23.137.356.000	-
+ CTCP Quản lý Đầu tư Chuyên nghiệp	32.836.000.000	-	20.000.000.000	-
+ Các đối tượng khác	69.778.284.778	(7.840.228.201)	104.238.427.589	(7.840.228.201)
Khách hàng nước ngoài	11.223.842.700	-	7.985.654.762	-
+ Các đối tượng khác	11.223.842.700	-	7.985.654.762	-
Cộng	214.559.346.254	(7.840.228.201)	239.819.841.177	(7.840.228.201)

BẢN THUYẾT MINH BÁO CÁO TÀI CHÍNH HỢP NHẤT

Cho kỳ kế toán 6 tháng đầu năm 2018

Đơn vị tính: Đồng Việt Nam

b. Phải thu của khách hàng là các bên liên quan				
+ Tổng Công Ty Phát Triển Đô Thị Kinh Bắc - CTCP	45.100.844	-	39.710.844	-
+ CTCP Xây dựng Sài Gòn Kinh Bắc	2.200.000	-	2.200.000	-
+ CTCP Dịch Vụ Kinh Bắc	53.446.888	-	53.196.888	-
Cộng	100.747.732	-	95.107.732	-
3. Trả trước cho người bán				
	30/06/2018		01/01/2018	
	Giá trị	Dự phòng	Giá trị	Dự phòng
a. Ngắn hạn				
Nhà cung cấp trong nước	58.827.451.539	(5.277.844.110)	52.994.271.356	(5.277.844.110)
+ CTCP OTC Việt Nam	6.155.850.000	-	6.155.850.000	-
+ CTCP TN Global	12.115.109.980	-	22.115.109.980	-
+ Các đối tượng khác	40.556.491.559	(5.277.844.110)	24.723.311.376	(5.277.844.110)
Nhà cung cấp nước ngoài	1.441.415.550	(878.255.000)	1.441.478.195	(878.255.000)
+ Shenzhen Newdell Science & Technology Co. Ltd	1.254.650.000	(878.255.000)	1.254.650.000	(878.255.000)
+ Các đối tượng khác	186.765.550	-	186.828.195	-
Cộng	60.268.867.089	(6.156.099.110)	54.435.749.551	(6.156.099.110)
b. Trả trước cho người bán là các bên liên quan				
+ CTCP Du lịch Sài Gòn	86.641.209	-	29.771.209	-
+ CTCP Xây Dựng Sài Gòn Kinh Bắc	691.162.780	-	691.162.780	-
+ CTCP Tư vấn và Đầu tư Kinh Bắc	383.419.091	-	383.419.091	-
+ CTCP Du lịch Sài Gòn	19.080.000	-	19.080.000	-
+ CTCP KCN Sài Gòn - Bắc Giang	1.063.714.723	-	1.063.714.723	-
Cộng	2.244.017.803	-	2.187.147.803	-
4. Phải thu về cho vay				
	30/06/2018		01/01/2018	
	Giá trị	Dự phòng	Giá trị	Dự phòng
a. Ngắn hạn				
+ Cty CP Địa Ốc Viễn Đông	9.255.000.000	-	9.255.000.000	-
Cộng	9.255.000.000	-	9.255.000.000	-

BẢN THUYẾT MINH BÁO CÁO TÀI CHÍNH HỢP NHẤT

Cho kỳ kế toán 6 tháng đầu năm 2018

Đơn vị tính: Đồng Việt Nam

b. Phải thu về cho vay là các bên liên quan				
+ Cty CP Địa Ốc Viễn Đông	9.255.000.000	-	9.255.000.000	-
Cộng	9.255.000.000	-	9.255.000.000	-
5. Phải thu khác				
	30/06/2018		01/01/2018	
	Giá trị	Dự phòng	Giá trị	Dự phòng
a. Ngắn hạn	382.907.117.742	(51.234.091.328)	383.356.195.642	(51.234.091.328)
Ký cược, ký quỹ	6.603.388.397	-	4.841.067.973	-
+ Ngân hàng Quân đội	6.438.697.663	-	1.334.472.309	-
+ Kỳ quỹ tại các đối tượng khác	164.690.734	-	3.444.395.664	-
+ Các đối tượng khác	-	-	62.200.000	-
Tạm ứng	3.658.512.609	-	6.190.963.234	-
Phải thu khác	372.645.216.736	(51.234.091.328)	372.324.164.435	(51.234.091.328)
+ Kinh phí công đoàn	-	-	-	-
+ Bảo hiểm y tế	-	-	-	-
(1) + Tổng Công ty Truyền thông đa phương tiện - VTC	31.690.000.000	(31.690.000.000)	31.690.000.000	(31.690.000.000)
(2) + CTCP Dịch vụ Kinh Bắc	238.750.000.000	-	238.750.000.000	-
(3) + Công ty CP Cơ Điện Tử - Tin Học Cholimex	31.250.000.000	(15.625.000.000)	31.250.000.000	(15.625.000.000)
(4) + Nguyễn Thị Thi	38.750.000.000	-	38.750.000.000	-
+ Phạm Thị Yến	17.398.800.000	-	18.398.800.000	-
+ CTCP Tư vấn và Đầu tư Kinh Bắc	4.416.574.667	-	4.416.574.667	-
+ Ban Giải phóng mặt bằng Huyện Đan Phượng	3.919.091.328	(3.919.091.328)	3.919.091.328	(3.919.091.328)
+ CTCP Năng Lượng Sài Gòn - Bình Định	1.385.500.000	-	1.385.500.000	-
+ Công ty TNHH Phần mềm BSM	1.450.193.600	-	1.450.193.600	-
+ Các đối tượng khác	3.635.057.141	-	2.314.004.840	-
b. Dài hạn	3.577.609.250	-	3.577.609.250	-
Ký quỹ, ký cược	3.577.609.250	-	3.577.609.250	-
+ CTCP TN Global	3.298.725.000	-	3.298.725.000	-
+ Các đối tượng khác	278.884.250	-	278.884.250	-
Cộng	386.484.726.992	(51.234.091.328)	386.933.804.892	(51.234.091.328)

BẢN THUYẾT MINH BÁO CÁO TÀI CHÍNH HỢP NHẤT

Cho kỳ kế toán 6 tháng đầu năm 2018

Đơn vị tính: Đồng Việt Nam

c. Phải thu khác là các bên liên quan

+ Công ty CP Dịch vụ Kinh Bắc	238.750.000.000	-	238.750.000.000	-
+ Phạm Thị Yến	17.398.800.000	-	18.398.800.000	-
+ Công ty CP Cơ Điện Tử- Tin Học Cholimex	31.250.000.000	(15.625.000.000)	31.250.000.000	(15.625.000.000)
+ CTCP TN Global	3.298.725.000	-	3.298.725.000	-
* Phải thu từ kỳ quỹ	3.298.725.000	-	3.298.725.000	-
+ Công ty CP Tư vấn và Đầu tư Kinh Bắc	4.416.574.667	-	4.416.574.667	-
+ Công ty CP Phân phối và dịch vụ Saigontel	19.027.972.357	-	19.306.792.357	-
Cộng	314.142.072.024	(15.625.000.000)	315.420.892.024	(15.625.000.000)

(1) Khoản tiền ứng trước cho Tổng Công ty Truyền thông đa phương tiện (VTC) để mua thiết bị kỹ thuật thành lập công ty con theo Hợp đồng hợp tác thành lập Công ty Cổ phần Truyền thông VTC-SaigonTel số 10/HĐ-SGT ngày 11 tháng 11 năm 2010.

(2) Khoản phải thu Công ty CP Dịch vụ Kinh Bắc theo các hợp đồng chuyển nhượng:

+ Hợp đồng chuyển nhượng cổ phần Công ty CP ĐTPT Nhà máy Điện Sài Gòn - Bình Thuận theo HĐ chuyển nhượng cổ phần số 1012/HĐCN-SBI ngày 10/12/2014, số lượng cổ phần chuyển nhượng là 8 (tám) triệu cổ phần, tổng giá trị hợp đồng là 160 tỷ đồng.

+ Hợp đồng chuyển nhượng cổ phần Công ty CP ĐTPT Nhà máy Điện Sài Gòn - Bình Thuận theo HĐ chuyển nhượng cổ phần số 3003/HĐCN-SBI ngày 30/03/2015, số lượng cổ phần chuyển nhượng 4.725.000 cổ phần, tổng giá trị hợp đồng là 94,5 tỷ đồng.

(3) Khoản phải thu theo Hợp đồng chuyển nhượng cổ phần số 300315/HĐCN-SPT ngày 30/3/2015, Saigontel đã chuyển nhượng 1.250.000 cổ phần của Công ty CP Dịch vụ Bưu chính Viễn thông Sài Gòn cho Công ty CP Cơ điện tử và tin học Cholimex, tổng giá trị HĐCN là 31.250.000.000 VND.

(4) Khoản phải thu theo Hợp đồng chuyển nhượng cổ phần số 250917/HĐCN/2017 ngày 25/9/2017, Saigontel đã chuyển nhượng 2.500.000 cổ phần của Công ty CP Địa ốc Viễn Đông Việt Nam cho Bà Nguyễn Thị Thi, tổng giá trị hợp đồng chuyển nhượng là 38.750.000.000 VND.

6. Nợ xấu: xem thuyết minh tại trang 47.

7. Hàng tồn kho

	30/06/2018		01/01/2018	
	Giá gốc	Dự phòng	Giá gốc	Dự phòng
Nguyên liệu, vật liệu	166.992.728	-	200.642.728	-
Công cụ, dụng cụ	50.583.876	-	54.695.696	-
Chi phí SX, KD dở dang	62.292.383.947	-	28.553.810.140	-
+ Chi phí xây dựng dở dang KCN Đại Đồng Hoàn Sơn	51.133.412.137	-	22.776.956.472	-
+ Chi phí khác	11.158.971.810	-	5.776.853.668	-
Hàng hoá	55.386.428.445	-	50.464.214.966	-
Cộng	117.896.388.996	-	79.273.363.530	-

Các thuyết minh này là bộ phận hợp thành các Báo cáo tài chính hợp nhất.

Trang 27

BẢN THUYẾT MINH BÁO CÁO TÀI CHÍNH HỢP NHẤT

Cho kỳ kế toán 6 tháng đầu năm 2018

Đơn vị tính: Đồng Việt Nam

- Giá trị hàng tồn kho ứ đọng, kém, mất phẩm chất không có khả năng tiêu thụ tại thời điểm cuối năm: không có.
- Giá trị hàng tồn kho dùng để thế chấp, cầm cố bảo đảm các khoản nợ phải trả tại thời điểm cuối kỳ: 51.133.412.137 VND.

8. Chi phí trả trước	30/06/2018	01/01/2018
a. Chi phí trả trước ngắn hạn	1.373.163.092	815.686.987
Công cụ, dụng cụ	216.350.213	75.509.286
Chi phí khác	1.156.812.879	740.177.701
b. Chi phí trả trước dài hạn	5.479.819.060	6.347.992.421
Chi phí phân bổ dài hạn khác	5.216.245.880	6.048.529.936
Chi phí phân bổ công cụ, dụng cụ	263.573.180	299.462.485
Cộng	6.852.982.152	7.163.679.408

9. Tài sản cố định hữu hình *Xem thuyết minh tại trang 48.*

10. Tài sản cố định vô hình

	Phần mềm máy vi tính	Tổng cộng
Nguyên giá		
Số dư đầu năm	514.512.900	514.512.900
<i>Mua trong năm</i>	-	-
Số dư cuối năm	514.512.900	514.512.900
Giá trị hao mòn lũy kế		
Số dư đầu năm	174.690.222	174.690.222
<i>Khấu hao trong năm</i>	76.604.766	76.604.766
Số dư cuối năm	251.294.988	251.294.988
Giá trị còn lại		
Số dư đầu năm	339.822.678	339.822.678
Số dư cuối năm	263.217.912	263.217.912

* Giá trị còn lại của TSCĐVH đã dùng để thế chấp, cầm cố bảo đảm các khoản vay: 0 VND.

* Nguyên giá tài sản cố định vô hình cuối năm đã khấu hao hết nhưng vẫn còn sử dụng: 0 VND.

* Các cam kết về việc mua, bán tài sản cố định vô hình có giá trị lớn trong tương lai: không phát sinh.

* Các thay đổi khác về Tài sản cố định vô hình: không có.

* Thuyết minh số liệu và các giải trình khác: không có.

BẢN THUYẾT MINH BÁO CÁO TÀI CHÍNH HỢP NHẤT

Cho kỳ kế toán 6 tháng đầu năm 2018

Đơn vị tính: Đồng Việt Nam

11. Bất động sản đầu tư

Khoản mục	Quyền sử dụng đất (*)	Nhà cửa	Tổng cộng
Nguyên giá			
Số dư đầu năm	47.251.198.724	246.459.669.431	293.710.868.155
<i>ĐT XD/CB h. thành</i>	1.360.860.000	6.333.924.607	7.694.784.607
<i>Thanh lý, nhượng bán</i>	(2.529.536.135)	(8.857.880.259)	(11.387.416.394)
Số dư cuối năm	46.082.522.589	243.935.713.779	290.018.236.368
Giá trị hao mòn lũy kế			
Số dư đầu năm	2.372.057.056	45.636.497.549	48.008.554.604
<i>Khấu hao trong năm</i>	549.362.972	10.561.205.724	11.110.568.696
Số dư cuối năm	2.921.420.028	56.197.703.273	59.119.123.300
Giá trị còn lại			
Số dư đầu năm	44.879.141.668	200.823.171.882	245.702.313.551
Số dư cuối năm	43.161.102.561	187.738.010.506	230.899.113.068

Giá trị hợp lý của bất động sản đầu tư chưa được đánh giá và xác định một cách chính thức tại ngày 30/06/2018. Tuy nhiên, Ban Tổng Giám đốc Công ty tin tưởng rằng giá trị hợp lý của bất động sản đầu tư lớn hơn giá trị ghi sổ tại ngày này.

(*) Quyền sử dụng đất đã được thế chấp cho Ngân hàng để đảm bảo cho các khoản vay thuyết minh tại mục V.16.

12. Tài sản dở dang dài hạn

	30/06/2018		01/01/2018	
	Giá trị	Dự phòng	Giá trị	Dự phòng
Xây dựng cơ bản dở dang	21.379.182.196	-	21.156.205.796	-
Chi phí xây dựng cơ bản dở dang cho các dự án				
<i>Dự án 300A-B</i>	1.477.762.487	-	1.477.762.487	-
<i>Nguyễn Tất Thành</i>				
<i>Dự án Tòa nhà ICT 2</i>	408.696.309	-	408.696.309	-
<i>Dự án tại TP. Bắc Giang</i>	19.269.747.000	-	19.269.747.000	-
<i>Dự án 139 Trích Sài</i>	222.976.400	-	-	-
Cộng	21.379.182.196	-	21.156.205.796	-

13. Các khoản đầu tư tài chính dài hạn: xem thuyết minh tại trang 49-50.

BẢN THUYẾT MINH BÁO CÁO TÀI CHÍNH HỢP NHẤT

Cho kỳ kế toán 6 tháng đầu năm 2018

Đơn vị tính: Đồng Việt Nam

14. Phải trả người bán	30/06/2018		01/01/2018	
	Giá trị	Số có khả năng trả nợ	Giá trị	Số có khả năng trả nợ
Ngắn hạn	93.579.174.753	93.579.174.753	130.529.949.735	130.529.949.735
Nhà cung cấp trong nước	30.692.983.279	30.692.983.279	65.483.696.039	65.483.696.039
+ Công ty CP Công nghệ Mobifone toàn cầu	154.000.000	154.000.000	22.428.560.000	22.428.560.000
+ Các đối tượng khác	30.538.983.279	30.538.983.279	43.055.136.039	43.055.136.039
Nhà cung cấp nước ngoài	62.886.191.474	62.886.191.474	65.046.253.696	65.046.253.696
+ Seagate Singapore International Headquarters Pte. Ltd	7.079.779.280	7.079.779.280	5.203.093.920	5.203.093.920
+ SHUANGDENG GROUP CO.,LTD	51.905.851.895	51.905.851.895	58.376.506.380	58.376.506.380
+ Các đối tượng khác	3.900.560.299	3.900.560.299	1.466.653.396	1.466.653.396
Cộng	93.579.174.753	93.579.174.753	130.529.949.735	130.529.949.735
15. Người mua trả tiền trước			30/06/2018	01/01/2018
Ngắn hạn			50.443.577.619	19.273.440.591
Khách hàng trong nước			48.252.669.248	18.886.811.495
+ Công ty TNHH Seojin Auto			3.727.680.750	3.727.680.750
+ Công ty TNHH Maeda Kosen Việt Nam			29.684.221.875	-
+ Các công ty khác			14.840.766.623	15.159.130.745
Khách hàng nước ngoài			2.190.908.371	386.629.096
+ Công ty Movitel, S.A			382.422.446	382.422.446
+ Các Công ty khác			1.808.485.925	4.206.650
Cộng			50.443.577.619	19.273.440.591
16. Vay và nợ thuê tài chính			30/06/2018	01/01/2018
	Giá trị	Số có khả năng trả nợ	Giá trị	Số có khả năng trả nợ
a. Vay ngắn hạn	129.610.855.206	129.610.855.206	159.610.141.682	159.610.141.682
(1) + Ngân hàng TMCP Phát Triển TP HCM - CN Bình Phú	3.311.614.047	3.311.614.047	4.327.164.250	4.327.164.250
(2) + Ngân hàng TMCP Quân Đội	10.609.402.766	10.609.402.766	10.300.894.099	10.300.894.099
(8) + CTCP Đầu tư Sài Gòn - Đà Nẵng	50.550.000.000	50.550.000.000	50.550.000.000	50.550.000.000
(9) + Công ty CP Cơ điện tử - Tin học Cholimes	8.000.000.000	8.000.000.000	8.000.000.000	8.000.000.000

BẢN THUYẾT MINH BÁO CÁO TÀI CHÍNH HỢP NHẤT

Cho kỳ kế toán 6 tháng đầu năm 2018

Đơn vị tính: Đồng Việt Nam

a. Vay ngắn hạn (tt)	30/06/2018		01/01/2018	
	Giá trị	Số có khả năng trả nợ	Giá trị	Số có khả năng trả nợ
(10) + CTCP DT & PT Hạ tầng KCN Sài Gòn	28.812.000.000	28.812.000.000	28.812.000.000	28.812.000.000
(11) + CTCP Kum Ba	9.140.432.963	9.140.432.963	9.140.432.963	9.140.432.963
+ Ngân hàng TMCP Công Thương - CN Bắc Ninh	-	-	37.262.000.000	37.262.000.000
(4) + Ngân hàng TMCP Quân Đội - CN Thăng Long	19.187.405.430	19.187.405.430	11.217.650.370	11.217.650.370
b. Vay dài hạn	253.572.979.049	253.572.979.049	223.063.263.049	223.063.263.049
(4) + Ngân hàng TMCP Quân Đội - CN Thăng Long	159.000.000	159.000.000	254.400.000	254.400.000
(5) + Ngân hàng TMCP Đại Chúng Việt Nam	11.185.556.657	11.185.556.657	11.185.556.657	11.185.556.657
(3) + Ngân hàng TMCP Công Thương Việt Nam - CN Bắc Ninh	89.029.306.392	89.029.306.392	66.623.306.392	66.623.306.392
(6) + Ngân hàng TMCP Phát Triển TP.HCM (HD Bank)	2.999.116.000	2.999.116.000	-	-
(7) + CTCP KCN Sài Gòn Hải Phòng (SHP)	5.200.000.000	5.200.000.000	-	-
(5) Trái phiếu phát hành Cộng	145.000.000.000	145.000.000.000	145.000.000.000	145.000.000.000
	383.183.834.255	383.183.834.255	382.673.404.731	382.673.404.731

Thuyết minh các khoản vay ngân hàng

(1a) Khoản vay Ngân hàng TMCP Phát Triển TPHCM - CN Bình Phú theo Hợp đồng tín dụng hạn mức số 1757/17/HĐTD/HM-DN/175 ký ngày 29/03/2017; hạn mức cho vay tối đa 20.000.000.000 đồng; mục đích sử dụng: bổ sung vốn lưu động phục vụ kinh doanh thiết bị, linh kiện điện tử viễn thông, cung cấp dịch vụ viễn thông; thời hạn hiệu lực của HMTD: 29/03/2017 đến 29/03/2018; lãi suất theo từng kế ước nhận nợ; Tài sản đảm bảo: xem thuyết minh tại V.5

(1b) Khoản vay Ngân hàng TMCP Phát Triển TPHCM - CN Bình Phú theo Hợp đồng tín dụng hạn mức số 06073/18MN/HĐTD/ĐNGN-KUNN/PN/03 ký ngày 06/04/2018; hạn mức tín dụng tối đa 20.000.000.000 đồng; mục đích sử dụng: bổ sung vốn lưu động phục vụ kinh doanh thiết bị, linh kiện điện tử viễn thông, cung cấp dịch vụ viễn thông; thời hạn hiệu lực của HMTD: 12 tháng kể từ ngày 06/04/2018 đến 06/04/2019; lãi suất theo từng kế ước nhận nợ; Tài sản đảm bảo: xem thuyết minh tại V.5. Tại thời điểm 30/06/2018 còn lại số dư các kế ước nhận nợ sau:

(1.1) Kế ước nhận nợ số 06073/18MN/HĐTD/ĐNGN-KUNN/PN/01 ngày 19/04/2018; số tiền vay 1.500.000.000 đồng; thời hạn vay 03 tháng, từ ngày 20/04/2018 đến 19/07/2018; lãi suất vay trong hạn 8%/năm. Số tiền còn lại phải trả tại thời điểm 30/06/2018 là: 811.428.500 đồng

BẢN THUYẾT MINH BÁO CÁO TÀI CHÍNH HỢP NHẤT

Cho kỳ kế toán 6 tháng đầu năm 2018

Đơn vị tính: Đồng Việt Nam

(1.2) Khế ước nhận nợ số 06073/18MN/HĐTD/ĐNGN-KUNN/PN/02 ngày 20/04/2018; số tiền vay 4.400.000.000 đồng; thời hạn vay 06 tháng, từ ngày 21/04/2018 đến 20/10/2018; lãi suất vay trong hạn 8%/năm. Số tiền còn lại phải trả tại thời điểm 30/06/2018 là: 1.950.701.172 đồng

(1.3) Khế ước nhận nợ số 06073/18MN/HĐTD/ĐNGN-KUNN/PN/03 ngày 27/04/2018; số tiền vay 850.000.000 đồng; thời hạn vay 06 tháng, từ ngày 28/04/2018 đến 27/10/2018; lãi suất vay trong hạn 8%/năm. Số tiền còn lại phải trả tại thời điểm 30/06/2018 là: 549.484.375 đồng

(2) Chi tiết các hợp đồng vay tại NH TMCP Quân Đội:

Số hợp đồng	Thời hạn vay	Lãi suất	Số dư	Hình thức đảm bảo
HĐ vay số 2967.17.201.1431327. TD ngày 30/3/2017	Thời hạn cấp hạn mức: từ ngày ký hợp đồng đến hết 31/3/2018 và thời hạn 6 tháng đối với từng lần nhận nợ	Theo từng biên bản nhận nợ	10.609.402.766	Quyền sở hữu công trình trên đất tại Lô 46 - Khu Công viên phần mềm Quang Trung, Phường Tân Chánh Hiệp, Quận 12, Tp. HCM

(3) Chi tiết các hợp đồng vay tại Ngân hàng TMCP Công Thương - CN Bắc Ninh như sau:

Số hợp đồng	Thời hạn vay	Lãi suất	Số dư	Hình thức đảm bảo
+HĐ vay số 02/2014 - HĐTDDA/NHCT282-NX/NVP SGT ngày 01/10/2014	66 tháng kể từ ngày giải ngân đầu tiên	10,5%/năm	81.451.615.375	Tài sản hình thành trong tương lai từ dự án xây dựng 58.100m ² Nhà xưởng và 4.950m ² Nhà văn phòng tại KCN - Đại Đồng Hoàn Sơn; Các quyền lợi ích khoản thanh toán liên quan tới Quyền sử dụng đất và Tài sản gắn liền với đất sau thời điểm tháng 09/2014.
+ HĐ vay số 01/2014 - ĐTDDA/NHCT282-NMN SGT ngày 01/10/2014	51 tháng kể từ ngày giải ngân đầu tiên	10,5%/năm	7.577.691.017	

(4) Chi tiết các hợp đồng vay tại NH TMCP Quân Đội - CN Thống Long theo các hợp đồng sau:

Số hợp đồng	Thời hạn vay	Lãi suất	Số dư	Hình thức đảm bảo
90703.16.074.2200611 TD ngày 12/12/2016	Từ 6 đến 8 tháng kể từ ngày giải ngân. Ngày đáo hạn là 31/08/2018	5%/năm và thả nổi	694.543.246	(4.1)
2172.18.074.2200611. TD ngày 10/01/2018	Từ 6 đến 8 tháng kể từ ngày giải ngân	8%/năm và thả nổi	655.224.570	(4.2)
4389.18.074.2200611. TD ngày 02/02/2018	Từ 6 đến 8 tháng kể từ ngày giải ngân	8%/năm và thả nổi	528.777.159	(4.3)

BẢN THUYẾT MINH BÁO CÁO TÀI CHÍNH HỢP NHẤT

Cho kỳ kế toán 6 tháng đầu năm 2018

Đơn vị tính: Đồng Việt Nam

Số hợp đồng	Thời hạn vay	Lãi suất	Số dư	Hình thức đảm bảo
6479.18.074.2200611. TD ngày 05/03/2018	Từ 6 đến 8 tháng kể từ ngày giải ngân	8%/năm và thả nổi	17.308.860.455	(4.4)
7226.15.074.2200611. TD ngày 19/5/2015	48 tháng kể từ 20/05/2015	Từ 20/5/2015- 20/5/2019: Lãi suất: 10%/năm; Từ 20/05/2016 trở đi: Lãi suất thả nổi	159.000.000	(4.5)

- (4.1) - Quyền khai thác tài sản trên đất Lô 46-KCN Phần mềm Quang Trung, phường Tân Chánh Hiệp, quận 12, thành phố Hồ Chí Minh thuộc sở hữu của Công ty Cổ phần Công nghệ Viễn thông Sài Gòn;
- Phương tiện vận tải: 01 xe ô tô Toyota Inova Biển kiểm soát: 51F-229.66 thuộc sở hữu của Công ty Cổ phần Công nghệ Viễn thông Sài Gòn;
- Phương tiện vận tải: 01 xe ô tô Toyota Fortuner Biển kiểm soát: 51F-219.38 thuộc sở hữu của Công ty Cổ phần Công nghệ Viễn thông Sài Gòn;
- Quyền đòi nợ hình thành trong tương lai của Hợp đồng mua bán số 011/SGT-SAIGONTEL/2017 ngày 29/5/2017, Hợp đồng mua bán số 013/SGT-SAIGONTEL/2017 ngày 05/6/2017 và Hợp đồng số 015/SGT-SAIGONTEL/2017 ngày 17/7/2017 giữa Công ty TNHH MTV Saigontel và Công ty Cổ phần Công nghệ Viễn thông Sài Gòn.
- (4.2) - Quyền khai thác tài sản trên đất Lô 46-KCN Phần mềm Quang Trung, phường Tân Chánh Hiệp, quận 12, thành phố Hồ Chí Minh thuộc sở hữu của Công ty Cổ phần Công nghệ Viễn thông Sài Gòn;
- Phương tiện vận tải: 01 xe ô tô Toyota Inova Biển kiểm soát: 51F-229.66 thuộc sở hữu của Công ty Cổ phần Công nghệ Viễn thông Sài Gòn;
- Phương tiện vận tải: 01 xe ô tô Toyota Fortuner Biển kiểm soát: 51F-219.38 thuộc sở hữu của Công ty Cổ phần Công nghệ Viễn thông Sài Gòn;
- Quyền đòi nợ hình thành trong tương lai của Hợp đồng mua bán số 044/2017/UCBI-MTVSAIGONTEL ngày 20/12/2017, Hợp đồng mua bán số 016-MS/TLC-MTVSAIGONTEL/2017 ngày 26/12/2017.
- (4.3) - Quyền khai thác tài sản trên đất Lô 46-KCN Phần mềm Quang Trung, phường Tân Chánh Hiệp, quận 12, thành phố Hồ Chí Minh thuộc sở hữu của Công ty Cổ phần Công nghệ Viễn thông Sài Gòn;
- Phương tiện vận tải: 01 xe ô tô Toyota Inova Biển kiểm soát: 51F-229.66 thuộc sở hữu của Công ty Cổ phần Công nghệ Viễn thông Sài Gòn;
- Phương tiện vận tải: 01 xe ô tô Toyota Fortuner Biển kiểm soát: 51F-219.38 thuộc sở hữu của Công ty Cổ phần Công nghệ Viễn thông Sài Gòn;
- (4.4) - Quyền khai thác tài sản trên đất Lô 46-KCN Phần mềm Quang Trung, phường Tân Chánh Hiệp, quận 12, thành phố Hồ Chí Minh thuộc sở hữu của Công ty Cổ phần Công nghệ Viễn thông Sài Gòn;
- Phương tiện vận tải: 01 xe ô tô Toyota Inova Biển kiểm soát: 51F-229.66 thuộc sở hữu của Công ty Cổ phần Công nghệ Viễn thông Sài Gòn;
- Phương tiện vận tải: 01 xe ô tô Toyota Fortuner Biển kiểm soát: 51F-219.38 thuộc sở hữu của Công ty Cổ phần Công nghệ Viễn thông Sài Gòn;
- Trước khi bàn giao, tài sản thế chấp là hàng hoá theo hợp đồng mua bán số 0202-2018/HDMB/NAC-Saigontel ngày 02/02/2018 giữa công ty TNHH MTV Saigontel và công ty CP đầu tư công nghệ Thời Đại Mới; hoá đơn VAT số 0000043 ngày 14/03/2018 và biên bản bàn giao nghiệm thu thiết bị; Sau khi hàng hoá được bàn giao; tài sản đảm bảo là quyền đòi nợ theo hợp đồng mua bán số 002-GPDN/TLC-MTVSAIGONTEL/2018 ngày 07/02/2018 giữa công ty TNHH MTV Saigontel và công ty Viễn thông Viettel - CN Tập đoàn Công Nghiệp - Viễn Thông Quân Đội
- Trước khi bàn giao, tài sản thế chấp là hàng hoá theo PL 12 - hợp đồng mua bán số SEVT-SI61207_0004 ngày 05/12/2017 giữa công ty TNHH MTV Saigontel và công ty TNHH Samsung Electronics Việt Nam Thái Nguyên - CN TP.HCM; Sau khi hàng hoá được bàn giao, tài sản đảm bảo là quyền đòi nợ theo hợp đồng mua bán số 120218/SGTMTV-ACB/2018 ngày 22/03/2018 giữa công ty TNHH MTV Saigontel và Ngân hàng TMCP Á Châu

BẢN THUYẾT MINH BÁO CÁO TÀI CHÍNH HỢP NHẤT

Cho kỳ kế toán 6 tháng đầu năm 2018

Đơn vị tính: Đồng Việt Nam

(4.5) - Ô tô Fortuner V2.7 4x2, Biển kiểm soát 30A-662.78 theo Hợp đồng thế chấp số 7222.15. 074.2200611.BĐ ngày 20/5/2015.

(5) Chi tiết hợp đồng vay tại Ngân hàng TMCP Đại Chúng:

Số hợp đồng	Thời hạn vay	Lãi suất	Số dư	Hình thức đảm bảo
HTD vay số 1405/2011/HĐTĐ-DN ngày 31/05/2011, phụ lục HĐĐD ngày 03/07/2012, phụ lục ngày 28/11/2014	60 tháng	Lãi suất là bình quân lãi suất tiền gửi tiết kiệm VND 12 tháng của [Agribank + BIDV + Vietcombank + Vietinbank]	11.185.556.657	4.500.000 cổ phiếu SQC của Công ty Cổ phần Khoáng Sản Sài Gòn Quy Nhơn.
<i>Trái phiếu phát hành</i>				
Hợp đồng mua bán trái phiếu số 01/2009/SGT-WB/TP ngày 09/10/2009 và Phụ lục số 01/2009/SGT-WB/TP/PL03 ngày 31/12/2014	Thời điểm đáo hạn của trái phiếu là 31/12/2019	Lãi suất bằng lãi suất huy động tiền gửi tiết kiệm 12 tháng bình quân của 4 NH [Agribank + BIDV + Vietcombank + Vietinbank] + biên độ 3%/năm	145.000.000.000	Tài sản hình thành trong tương lai từ Dự án cụm công nghiệp Nam Sông Hồng

(6) Chi tiết hợp đồng vay tại Ngân hàng TMCP Phát triển TP.HCM (HD bank)

Hợp đồng vay HD Bank số 02682/18MN/HĐTĐ	36 tháng	10%	2.065.780.000	Tài sản đảm bảo: xe ô tô INFINITI QX60
Hợp đồng vay HD Bank số 03093/18MN/HĐTĐ	36 tháng	10%	933.336.000	Tài sản đảm bảo: xe ô tô PEUGEOT 5008

Thuyết minh khoản vay công ty

Số hợp đồng	Thời hạn vay	Lãi suất	Số dư	Hình thức đảm bảo
(8) Hợp đồng vay số 01/2010/HĐVV ngày 15/08/2010 và phụ lục mượn vốn số 07/PLTT-SDN ký ngày	Hạn trả nợ ngày 31/12/2019	13%/năm	50.550.000.000	Tín chấp
(9) BB thỏa thuận số 003/2012/TTMV-MEI ngày 03/05/2012 và phụ lục 08 ngày 01/04/2018	Thời hạn thanh toán đến ngày 31/12/2019	8%/năm	8.000.000.000	Tín chấp

BẢN THUYẾT MINH BÁO CÁO TÀI CHÍNH HỢP NHẤT

Cho kỳ kế toán 6 tháng đầu năm 2018

Đơn vị tính: Đồng Việt Nam

Số hợp đồng	Thời hạn vay	Lãi suất	Số dư	Hình thức đảm bảo
(10) Hợp đồng vay số 07-2011/HĐVV ngày 01/03/2011 và phụ lục số 06.6/07-2011/HĐVV	Hạn trả nợ ngày 31/12/2019	Lãi suất 0,01%/tháng	28.812.000.000	Tín chấp
(11) BB thỏa thuận số 0512/17/TT-KB ngày 05/12/2017	Thời hạn thanh toán đến ngày 05/12/2018	8,5%/năm	9.140.432.963	Tín chấp

c. Khoản vay đối với các bên liên quan

	30/06/2018		01/01/2018	
	Gốc	Lãi	Gốc	Lãi
+ CTCP Đầu tư Sài Gòn - Đà Nẵng	50.550.000.000	62.395.233.333	50.550.000.000	59.091.229.166
+ CTCP ĐT & PT Hàng không Sài Gòn	28.812.000.000	257.099.080	28.812.000.000	239.715.840
+ CTCP Kum Ba	9.140.432.963	1.216.408.589	9.140.432.963	825.782.031
+ CTCP Cơ điện tử - Tin học Cholimex	8.000.000.000	6.039.511.153	8.000.000.000	5.558.106.937
Cộng	96.502.432.963	69.908.252.155	96.502.432.963	65.714.833.974

17. Thuế và các khoản phải nộp nhà nước

a. Phải nộp	01/01/2018	Số phải nộp trong kỳ	Số đã nộp trong kỳ	30/06/2018
	Thuế giá trị gia tăng	1.649.555.653	23.318.385.507	23.184.992.384
Thuế xuất, nhập khẩu	-	5.184.054.418	5.184.054.418	-
Thuế TNDN	59.900.485.655	7.966.455.721	5.854.391.071	62.012.550.305
Thuế thu nhập cá nhân	240.471.656	746.038.689	895.822.344	90.688.001
Thuế tài nguyên	44.517.205	276.989.377	269.822.479	51.684.103
Các loại thuế khác	1.922.275.790	4.500.000	1.429.284.890	497.490.900
Các khoản phí, lệ phí và các khoản phải nộp khác	-	3.300.000	3.300.000	-
Cộng	63.757.305.959	37.499.723.712	36.821.667.586	64.435.362.085
b. Phải thu	01/01/2018	Số phải nộp trong kỳ	Số đã nộp trong kỳ	30/06/2018
	Thuế giá trị gia tăng được khấu trừ	10.394.958.704	19.316.177.122	19.360.040.204
Thuế xuất, nhập khẩu	186.797.674	3.828.637	2.602.167	185.571.204
Thuế thu nhập cá nhân	36.990.062	902.507	-	37.892.569
Thuế GTGT hàng nhập khẩu	1.144.705	1.144.705	-	-
Cộng	10.619.891.145	19.318.224.334	19.360.040.204	10.574.559.395

BẢN THUYẾT MINH BÁO CÁO TÀI CHÍNH HỢP NHẤT

Cho kỳ kế toán 6 tháng đầu năm 2018

Đơn vị tính: Đồng Việt Nam

	30/06/2018	01/01/2018
18. Chi phí phải trả		
a. Ngắn hạn	221.065.410.523	209.058.792.979
Chi phí lãi vay	130.245.703.742	122.802.590.700
Giá vốn hoạt động cho thuê đất và chuyển nhượng quyền sử dụng đất	89.550.587.289	85.731.230.713
Chi phí thuê văn phòng	211.201.756	211.201.756
Chi phí khác	1.057.917.736	313.769.810
b. Dài hạn	232.526.526.987	224.909.444.159
Chi phí lãi vay	232.526.526.987	224.909.444.159
Cộng	453.591.937.510	433.968.237.138
19. Phải trả khác	30/06/2018	01/01/2018
a. Ngắn hạn		
Tài sản thừa chờ giải quyết	13.227.272	13.227.272
Kinh phí công đoàn	93.113.116	134.144.514
Bảo hiểm xã hội	438.138.500	8.728.754
Bảo hiểm y tế	50.040.713	-
Bảo hiểm thất nghiệp	22.217.240	-
Nhận ký quỹ, ký cược	117.000.000	122.000.000
Các khoản phải trả, phải nộp khác	35.177.633.379	46.979.851.588
+ Cty TNHH TM và XNK Đại Phước Thịnh (4)	8.134.874.000	8.134.874.000
+ Bà Nguyễn Thị Kim Thanh	1.500.000.000	1.500.000.000
+ Công ty CP KCN Sài Gòn - Hải Phòng	-	5.200.000.000
+ Công ty CP TN Global	2.400.000.000	2.400.000.000
+ Lê Nhật Phương Linh - Bắc Giang (4)	11.058.731.500	11.134.873.500
+ Lê Nhật Phương Linh (5)	1.186.858.000	-
+ Công ty CP KCN Sài Gòn - Hải Phòng (1)	6.292.687.097	6.676.173.713
+ Ông Đặng Thành Tâm (2)	1.500.000.000	6.000.000.000
+ Ông Lê Nguyễn Hoàng Anh	211.778.690	219.878.660
+ Các đối tượng khác	2.892.704.092	5.714.051.715
Cộng	35.911.370.220	47.257.952.128
b. Dài hạn		
Nhận ký quỹ, ký cược	2.980.144.595	2.980.144.595
+ Ngân hàng TMCP Quốc Dân	223.730.600	223.730.600
+ Công ty TNHH SWISS POST SOLUTIONS	1.381.939.000	1.381.939.000
+ Công ty TNHH MTV NEOBAGS VIỆT NAM	343.300.000	343.300.000
+ Công ty TNHH TM & DV NINA	815.970.000	815.970.000
+ Các đối tượng khác	215.204.995	215.204.995

BẢN THUYẾT MINH BÁO CÁO TÀI CHÍNH HỢP NHẤT

Cho kỳ kế toán 6 tháng đầu năm 2018

Đơn vị tính: Đồng Việt Nam

b. Dài hạn (t)	30/06/2018	01/01/2018
Các khoản phải trả, phải nộp khác	51.843.785.178	51.547.175.178
+ Công ty CP Đầu tư Sài Gòn (3)	51.547.175.178	51.547.175.178
+ Các đối tượng khác	296.610.000	-
Cộng	54.823.929.773	54.527.319.773
<p>(1) Khoản vay theo hợp đồng thỏa thuận cho vay giữa Công ty CP Công nghệ Viễn thông Sài Gòn- CN Bắc Ninh ký ngày 26/11/2012, thời hạn cho vay là 12 tháng, lãi suất cho vay 0%</p> <p>(2) Khoản mượn tiền theo Hợp đồng thoả thuận mượn vốn số 01/TTMV/TAM-SGT/2014 ngày 29/12/2014, theo đó số tiền mượn là 7 tỷ đồng; Mục đích mượn vốn: Thực hiện một số giao dịch, hoạt động kinh doanh và đầu tư phù hợp với quy định của pháp luật; Thời hạn mượn vốn: 12 tháng kể từ ngày chuyển tiền đầu tiên; Phí mượn vốn: 0%.</p> <p>(3) Khoản mượn vốn theo Thỏa thuận mượn vốn số 0914/TT-SGT.11 ngày 14/09/2011 và các phụ lục hợp đồng, hạn mức cho mượn là 100.000.000.000 đồng với lãi suất là 0%/năm.</p> <p>(4) Khoản phải trả liên quan đến hợp đồng hợp tác 03 bên số 171027-85/HĐHT-SGT ký tháng 09/2017 giữa Công ty CP Công nghệ Viễn thông Sài Gòn, Công ty TNHH TM và XNK Đại Phước Thịnh và bà Lê Nhật Phương Linh về thỏa thuận hợp tác đầu tư và kinh doanh bất động sản tại Lô TM7 đường Nguyễn Văn Cừ, TP.Bắc Giang, tỉnh Bắc Giang để xây dựng dự án tòa nhà chung cư hỗn hợp.</p> <p>(5) Khoản mượn tiền của bà Lê Nhật Phương Linh theo thỏa thuận số 0301/2018/TTMV/SGT ngày 03/01/2018 với hạn mức là 1.500.000.000 VND, thời hạn: 03 tháng kể từ ngày giải ngân đầu tiên.</p>		
c. Số nợ quá hạn chưa thanh toán		
+ Ông Đặng Thành Tâm	1.500.000.000	6.000.000.000
+ Công ty CP KCN Sài Gòn - Hải Phòng	6.292.687.097	6.676.173.713
+ Công ty CP Đầu tư Sài Gòn	51.547.175.178	51.547.175.178
Cộng	59.339.862.275	64.223.348.891
d. Phải trả khác là các bên liên quan		
+ Công ty CP Đầu tư Sài Gòn	51.547.175.178	51.547.175.178
+ Bà Nguyễn Thị Kim Thanh	1.500.000.000	1.500.000.000
+ Ông Lê Nguyễn Hoàng Anh	-	219.878.660
+ Công ty CP KCN Sài Gòn - Hải Phòng	6.292.687.097	11.876.173.713
+ Công ty CP TN Global	2.400.000.000	2.400.000.000
+ Ông Đặng Thành Tâm	1.500.000.000	6.000.000.000
Cộng	63.239.862.275	73.543.227.551
20. Doanh thu chưa thực hiện ngắn hạn	30/06/2018	01/01/2018
Doanh thu cho thuê văn phòng, cung cấp dịch vụ & bảo vệ	1.581.841.338	842.556.224
Doanh thu cho thuê văn phòng, nhà xưởng	820.892.517	4.887.794.449
Doanh thu khác	237.729.845	1.723.459.924
Cộng	2.640.463.700	7.453.810.597

BẢN THUYẾT MINH BÁO CÁO TÀI CHÍNH HỢP NHẤT

Cho kỳ kế toán 6 tháng đầu năm 2018

Đơn vị tính: Đồng Việt Nam

	30/06/2018	01/01/2018
21. Tài sản thuế thu nhập hoãn lại và thuế thu nhập hoãn lại phải trả		
Tài sản thuế thu nhập hoãn lại	-	-
- Thuế suất Thuế TNDN sử dụng để xác định Giá trị tài sản Thuế thu nhập hoãn lại	20%	20%
- Tài sản Thuế thu nhập hoãn lại liên quan đến các khoản chênh lệch tạm thời được khấu trừ	-	-
Thuế thu nhập doanh nghiệp hoãn lại phải trả	26.691.423.044	26.852.882.034
- Thuế suất thuế TNDN sử dụng để xác định giá trị thuế thu nhập hoãn lại phải trả	10% - 15% - 20%	10% - 15% - 20%
- Thuế thu nhập doanh nghiệp hoãn lại phải trả phát sinh từ các khoản chênh lệch tạm thời chịu thuế	26.691.423.044	26.852.882.034
- Thuế thu nhập hoãn lại phải trả	-	-
Cộng	26.691.423.044	26.852.882.034
22. Vốn chủ sở hữu		
a. Bảng đối chiếu biến động của Vốn chủ sở hữu: xem trang số 51.		
b. Chi tiết vốn góp của chủ sở hữu		
	30/06/2018	01/01/2018
Vốn góp của các nhà đầu tư	740.016.040.000	740.016.040.000
Cổ phiếu quỹ	3.100.000	3.100.000
Cộng	740.019.140.000	740.019.140.000
<i>* Số lượng cổ phiếu quỹ</i>	310	310
	6 tháng đầu năm 2018	6 tháng đầu năm 2017
c. Các giao dịch về vốn với các chủ sở hữu và phân phối cổ tức, chia lợi nhuận		
Vốn đầu tư của chủ sở hữu	740.019.140.000	740.019.140.000
<i>Vốn góp đầu năm</i>	740.019.140.000	740.019.140.000
<i>Vốn góp tăng trong năm</i>	-	-
<i>Vốn góp giảm trong năm</i>	-	-
<i>Vốn góp cuối năm</i>	740.019.140.000	740.019.140.000
Cổ tức, lợi nhuận đã chia	-	-
d. Cổ phiếu	30/06/2018	01/01/2018
Số lượng cổ phiếu đang ký phát hành	74.001.914	74.001.914
Số lượng cổ phiếu đã bán ra công chúng	74.001.914	74.001.914
<i>Cổ phiếu phổ thông</i>	74.001.914	74.001.914
<i>Cổ phiếu ưu đãi</i>	-	-
Số lượng cổ phiếu được mua lại	310	310
<i>Cổ phiếu phổ thông</i>	310	310
<i>Cổ phiếu ưu đãi</i>	-	-

BẢN THUYẾT MINH BÁO CÁO TÀI CHÍNH HỢP NHẤT

Cho kỳ kế toán 6 tháng đầu năm 2018

Đơn vị tính: Đồng Việt Nam

Số lượng cổ phiếu đang lưu hành	74.001.604	74.001.604
Cổ phiếu phổ thông	74.001.604	74.001.604
Cổ phiếu ưu đãi	-	-
Mệnh giá cổ phiếu đang lưu hành: đồng Việt Nam/cổ phiếu.	10.000	10.000

23. Các khoản mục ngoài Bảng cân đối kế toán

Ngoại tệ các loại	30/06/2018	01/01/2018
USD	124.785,45	54.815,24
CNY	2.700,00	-
JPY	20.000,00	-
EUR	620,33	620,33
Vàng tiền tệ (tính theo chỉ vàng)	49,77	17

VI. THÔNG TIN BỔ SUNG CHO CÁC KHOẢN MỤC TRÌNH BÀY TRONG BÁO CÁO KẾT QUẢ HOẠT ĐỘNG KINH DOANH

	6 tháng đầu năm 2018	6 tháng đầu năm 2017
1. Doanh thu bán hàng và cung cấp dịch vụ		
a. Doanh thu		
Doanh thu hoạt động thương mại - dịch vụ	272.115.571.454	197.557.180.755
Doanh thu hoạt động cho thuê văn phòng	8.765.973.884	8.074.971.360
Doanh thu hoạt động cho thuê văn phòng & nhà xưởng	32.572.289.008	24.667.025.763
Doanh thu hoạt động cho thuê lại đất	37.939.443.915	285.526.466.372
Cộng	351.393.278.261	515.825.644.250

b. Doanh thu cho thuê tài sản

Trong năm, Công ty đã ghi nhận doanh thu từ hoạt động cho thuê lại đất tại Khu công nghiệp Đại Đồng Hoàn Sơn vào báo cáo kết quả hoạt động kinh doanh hợp nhất theo chính sách kế toán như được trình bày tại Thuyết minh số IV.19. Nếu doanh thu từ việc cho thuê đất này được phân bổ đều trong thời hạn thuê đất, ảnh hưởng đến doanh thu, lợi nhuận kế toán trước thuế trong năm của Công ty như sau:

	6 tháng đầu năm 2018	6 tháng đầu năm 2017
b1. Ghi nhận doanh thu một lần		
Doanh thu	37.939.443.915	285.151.962.692
Lợi nhuận kế toán trước thuế	35.026.844.037	137.768.858.429
b2. Ghi nhận doanh thu theo phương pháp phân bổ dần theo thời gian cho thuê		
Doanh thu	948.486.098	2.686.875.660
Lợi nhuận kế toán trước thuế	875.671.101	1.297.035.592

2. Các khoản giảm trừ doanh thu

	6 tháng đầu năm 2018	6 tháng đầu năm 2017
Hàng bán bị trả lại	69.995.444	1.871.216.107
Chiết khấu thương mại	1.682.182.862	1.648.722.853
Cộng	1.752.178.306	3.519.938.960

BẢN THUYẾT MINH BÁO CÁO TÀI CHÍNH HỢP NHẤT

Cho kỳ kế toán 6 tháng đầu năm 2018

Đơn vị tính: Đồng Việt Nam

	6 tháng đầu năm 2018	6 tháng đầu năm 2017
3. Doanh thu thuần về bán hàng và cung cấp dịch vụ		
Doanh thu hoạt động thương mại - dịch vụ	270.363.393.148	194.037.241.795
Doanh thu hoạt động cho thuê văn phòng	8.765.973.884	8.074.971.360
Doanh thu hoạt động cho thuê văn phòng & nhà xưởng	32.572.289.008	24.667.025.763
Doanh thu hoạt động cho thuê lại đất	37.939.443.915	285.526.466.372
Cộng	349.641.099.955	512.305.705.290
4. Giá vốn hàng bán		
Giá vốn hoạt động thương mại - dịch vụ	230.321.220.871	174.700.550.639
Giá vốn hoạt động cho thuê văn phòng	4.410.288.838	6.222.102.460
Giá vốn hoạt động bán và cho thuê nhà xưởng	21.884.455.297	9.299.197.306
Giá vốn hoạt động cho thuê lại đất	2.912.599.878	142.594.917.482
Cộng	259.528.564.884	332.816.767.887
5. Doanh thu hoạt động tài chính		
Lãi tiền gửi, tiền cho vay	1.635.947.610	848.472.177
Lãi từ chuyển nhượng cổ phần	-	15.545.250.000
Lãi chênh lệch tỷ giá đã thực hiện	93.195.793	347.127.708
Doanh thu hoạt động tài chính khác		86.599.169
Cộng	1.729.143.403	16.827.449.054
6. Chi phí tài chính		
Lãi tiền vay	18.271.480.928	18.311.456.385
Lỗ chênh lệch tỷ giá đã thực hiện	134.217.009	67.746.532
Dự phòng/(hoàn nhập dự phòng) các khoản đầu tư ngắn hạn, dài hạn	2.727.525.683	(62.139.691)
Cộng	21.133.223.620	18.317.063.226
7. Chi phí quản lý doanh nghiệp		
Chi phí nhân viên quản lý	12.928.183.023	12.605.803.129
Chi phí vật liệu quản lý	-	10.750.002
Chi phí đồ dùng văn phòng	242.677.217	521.487.296
Chi phí khấu hao	1.444.930.819	1.178.777.639
Thuế, phí, lệ phí	1.224.747.301	395.117.005
Chi phí dự phòng	-	15.625.000.000
Chi phí dịch vụ mua ngoài	6.751.338.773	8.551.598.137
Chi phí bằng tiền khác	1.574.318.774	1.801.422.201
Cộng	24.166.195.907	40.689.955.409

BẢN THUYẾT MINH BÁO CÁO TÀI CHÍNH HỢP NHẤT

Cho kỳ kế toán 6 tháng đầu năm 2018

Đơn vị tính: Đồng Việt Nam

	6 tháng đầu năm 2018	6 tháng đầu năm 2017
8. Chi phí thuế thu nhập doanh nghiệp hiện hành		
1. Chi phí thuế thu nhập doanh nghiệp hiện hành (*)	7.804.996.731	24.005.069.311
2. Chi phí thuế TNDN của phần thu nhập những năm trước tính vào kỳ này	161.458.990	(147.793.370)
3. Điều chỉnh chi phí thuế thu nhập doanh nghiệp của các năm trước vào chi phí thuế thu nhập doanh nghiệp năm nay	-	-
4. Tổng chi phí thuế thu nhập doanh nghiệp hiện hành	<u>7.966.455.721</u>	<u>23.857.275.942</u>

(*) Chi nhánh Bắc Ninh - Công ty CP Công nghệ Viễn thông Sài Gòn (Công ty mẹ) được hưởng ưu đãi về đầu tư theo Luật doanh nghiệp về chế độ miễn giảm thuế theo quy định của Nhà nước.

Đối với Chi nhánh Công ty (Công ty mẹ) tại Bắc Ninh: Thuế suất thuế TNDN là 10%, Chi nhánh được miễn thuế TNDN trong vòng 4 năm (từ năm 2004 đến năm 2007), giảm 50% thuế TNDN trong vòng 9 năm tiếp theo (từ năm 2008 đến năm 2016). Hoạt động khác có thuế suất thuế TNDN là 20%.

Đối với hoạt động cho thuê đất tại Bắc Ninh: Thuế suất thuế TNDN là 10% cho 15 năm (từ năm 2006 đến năm 2020), sau thời gian này thuế suất thuế TNDN được tính theo thuế suất phổ thông, Chi nhánh được miễn thuế TNDN trong vòng 4 năm (từ năm 2006 đến năm 2009), giảm 50% thuế TNDN trong vòng 9 năm tiếp theo (từ năm 2010 đến năm 2018).

	6 tháng đầu năm 2018	6 tháng đầu năm 2017
9. Chi phí thuế thu nhập doanh nghiệp hoãn lại		
- Chi phí Thuế TNDN hoãn lại phát sinh từ các khoản chênh lệch tạm thời phải chịu thuế	-	-
- Thu nhập Thuế TNDN hoãn lại phát sinh từ việc hoàn nhập thuế thu nhập hoãn lại phải trả	(161.458.990)	147.793.370
Tổng chi phí thuế thu nhập doanh nghiệp hoãn lại	<u>(161.458.990)</u>	<u>147.793.370</u>

	6 tháng đầu năm 2018	6 tháng đầu năm 2017
10. Lãi cơ bản trên cổ phiếu		
Lợi nhuận kế toán sau thuế thu nhập doanh nghiệp	29.117.947.318	82.820.398.739
Các khoản điều chỉnh tăng hoặc giảm	-	-
- Các khoản điều chỉnh tăng	-	-
- Các khoản điều chỉnh giảm	-	-
Lợi nhuận hoặc lỗ phân bổ cho cổ đông sở hữu cổ phiếu phổ thông	29.117.947.318	82.820.398.739
Cổ phiếu phổ thông đang lưu hành bình quân trong kỳ	74.001.604	74.001.604
Lãi cơ bản trên cổ phiếu	<u>393</u>	<u>1.119</u>

	6 tháng đầu năm 2018	6 tháng đầu năm 2017
11. Lãi suy giảm trên cổ phiếu		
Lợi nhuận hoặc lỗ phân bổ cho cổ đông sở hữu cổ phiếu phổ thông	29.117.947.318	82.820.398.739
Lãi của trái phiếu chuyển đổi, quyền chọn mua, chứng quyền	-	-

BẢN THUYẾT MINH BÁO CÁO TÀI CHÍNH HỢP NHẤT

Cho kỳ kế toán 6 tháng đầu năm 2018

Đơn vị tính: Đồng Việt Nam

Lợi nhuận hoặc lỗ phân bổ cho cổ đông sở hữu cổ phiếu phổ thông sau khi đã điều chỉnh các yếu tố suy giảm	29.117.947.318	82.820.398.739
Cổ phiếu phổ thông đang lưu hành bình quân trong kỳ	74.001.604	74.001.604
Cổ phiếu phổ thông đang lưu hành bình quân sẽ được qui đổi	-	-
Cổ phiếu phổ thông đang lưu hành bình quân trong kỳ sau khi đã điều chỉnh các yếu tố suy giảm	74.001.604	74.001.604
Lãi suy giảm trên cổ phiếu	393	1.119

12. Mục tiêu và chính sách quản lý rủi ro tài chính

Các rủi ro chính từ công cụ tài chính bao gồm rủi ro thị trường, rủi ro tín dụng và rủi ro thanh khoản. Ban Tổng Giám đốc xem xét và áp dụng các chính sách quản lý cho những rủi ro nói trên như sau:

12.1 Rủi ro thị trường

Rủi ro thị trường là rủi ro mà giá trị hợp lý của các luồng tiền trong tương lai của một công cụ tài chính sẽ biến động theo những thay đổi của giá thị trường. Rủi ro thị trường có ba loại rủi ro: rủi ro lãi suất, rủi ro tiền tệ và rủi ro về giá khác, chẳng hạn như rủi ro về giá cổ phần. Công cụ tài chính bị ảnh hưởng bởi rủi ro thị trường bao gồm các khoản vay và nợ, tiền gửi, các khoản đầu tư sẵn sàng để bán.

Các phân tích độ nhạy như được trình bày dưới đây liên quan đến tình hình tài chính của Công ty tại ngày 30 tháng 06 năm 2018 và ngày 31 tháng 12 năm 2017.

Các phân tích độ nhạy này đã được lập trên cơ sở giá trị các khoản nợ thuần, tỷ lệ giữa các khoản nợ có lãi suất cố định và các khoản nợ có lãi suất thả nổi và tỷ lệ tương quan giữa các công cụ tài chính có gốc ngoại tệ là không thay đổi.

Khi tính toán các phân tích độ nhạy, Ban Tổng Giám đốc giả định rằng độ nhạy của các công cụ nợ sẵn sàng để bán trên bảng cân đối kế toán và các khoản mục có liên quan trong báo cáo kết quả hoạt động kinh doanh bị ảnh hưởng bởi các thay đổi trong giả định về rủi ro thị trường tương ứng. Phép phân tích này được dựa trên các tài sản và nợ phải trả tài chính mà Công ty nắm giữ tại ngày 30 tháng 6 năm 2018 và ngày 31 tháng 12 năm 2017.

Rủi ro lãi suất

Rủi ro lãi suất là rủi ro mà giá trị hợp lý hoặc các luồng tiền trong tương lai của một công cụ tài chính sẽ biến động theo những thay đổi của lãi suất thị trường. Rủi ro thị trường do thay đổi lãi suất của Công ty chủ yếu liên quan đến khoản vay và nợ, tiền và các khoản tiền gửi ngắn hạn của Công ty.

Công ty quản lý rủi ro lãi suất bằng cách phân tích tình hình cạnh tranh trên thị trường để có được các lãi suất có lợi cho mục đích của Công ty và vẫn nằm trong giới hạn quản lý rủi ro của mình.

Độ nhạy đối với lãi suất

Độ nhạy của các (khoản vay và nợ, tiền và các khoản tiền gửi ngắn hạn) của Công ty đối với sự thay đổi có thể xảy ra ở mức độ hợp lý trong lãi suất được thể hiện như sau.

Với giả định là các biến số khác không thay đổi, các biến động trong lãi suất của các (khoản vay, tiền và các khoản tiền gửi ngắn hạn) với lãi suất thả nổi có ảnh hưởng đến lợi nhuận trước thuế của Công ty như sau:

	Tăng/ giảm điểm cơ bản	Ảnh hưởng đến lợi nhuận trước thuế
Kỳ kế toán 6 tháng đầu năm 2018		
VND	+ 200	(7.154.699.331)
VND	- 200	7.154.699.331
Ngoại tệ (USD)	+ 100	(2.506.386)
Ngoại tệ (USD)	- 100	2.506.386

BẢN THUYẾT MINH BÁO CÁO TÀI CHÍNH HỢP NHẤT

Cho kỳ kế toán 6 tháng đầu năm 2018

Đơn vị tính: Đồng Việt Nam

Kỳ kế toán 6 tháng đầu năm 2017	Tăng/ giảm điểm cơ bản	Ảnh hưởng đến lợi nhuận trước thuế
VND	+ 200	(7.305.988.336)
VND	- 200	7.305.988.336
Ngoại tệ (USD)	+ 100	(5.614.941)
Ngoại tệ (USD)	- 100	5.614.941

Mức tăng/ giảm điểm cơ bản sử dụng để phân tích độ nhạy đối với lãi suất được giả định dựa trên các điều kiện có thể quan sát được của thị trường hiện tại.

Rủi ro ngoại tệ

Rủi ro ngoại tệ là rủi ro mà giá trị hợp lý của các luồng tiền trong tương lai của một công cụ tài chính sẽ biến động theo những thay đổi của tỷ giá ngoại tệ. Công ty chịu rủi ro do sự thay đổi của tỷ giá hối đoái liên quan trực tiếp đến các hoạt động kinh doanh của công ty bằng các đơn vị tiền tệ khác Đồng Việt Nam.

Công ty quản lý rủi ro ngoại tệ bằng cách xem xét tình hình thị trường hiện hành và dự kiến khi Công ty lập kế hoạch cho các nghiệp vụ trong tương lai bằng ngoại tệ. Công ty không sử dụng bất kỳ công cụ tài chính phái sinh để phòng ngừa rủi ro ngoại tệ của mình.

Độ nhạy đối với ngoại tệ

Công ty không thực hiện phân tích độ nhạy đối với ngoại tệ vì rủi ro do thay đổi ngoại tệ tại ngày lập báo cáo tài chính hợp nhất là không đáng kể.

Rủi ro về giá cổ phiếu

Các cổ phiếu đã niêm yết và chưa niêm yết do Công ty nắm giữ bị ảnh hưởng bởi các rủi ro thị trường phát sinh từ tính không chắc chắn về giá trị tương lai của cổ phiếu đầu tư. Công ty quản lý giá rủi ro về giá cổ phiếu bằng cách thiết lập hạn mức đầu tư. Hội đồng Quản trị của Công ty cũng xem xét và phê duyệt các quyết định đầu tư vào cổ phiếu.

12.2 Rủi ro tín dụng

Rủi ro tín dụng là rủi ro mà một bên tham gia trong một công cụ tài chính hoặc hợp đồng khách hàng không thực hiện các nghĩa vụ của mình, dẫn đến tổn thất về tài chính. Công ty có rủi ro tín dụng từ các hoạt động sản xuất kinh doanh của mình (chủ yếu đối với các khoản phải thu khách hàng) và từ hoạt động tài chính của mình, bao gồm tiền gửi ngân hàng, nghiệp vụ ngoại hối và các công cụ tài chính khác.

Phải thu khách hàng

Công ty giảm thiểu rủi ro tín dụng bằng cách chỉ giao dịch với các đơn vị có khả năng tài chính tốt công ty thường xuyên theo dõi chặt chẽ nợ phải thu để đôn đốc thu hồi. Trên cơ sở này và khoản phải thu của Công ty liên quan đến nhiều khách hàng khác nhau nên rủi ro tín dụng không tập trung vào một khách hàng nhất định.

Ban Tổng Giám đốc của Công ty đánh giá rằng phần lớn các tài sản tài chính đều trong hạn và không bị suy giảm vì các tài sản tài chính này đều liên quan đến các khách hàng có uy tín và có khả năng thanh toán tốt. Các khoản tài sản tài chính bị suy giảm đã được Công ty lập dự phòng đầy đủ.

Tiền gửi ngân hàng

Công ty chủ yếu duy trì số tiền gửi tại các ngân hàng lớn có uy tín ở Việt Nam. Công ty nhận thấy mức độ tập trung rủi ro tín dụng đối với tiền gửi ngân hàng là thấp.

12.3 Rủi ro thanh khoản

Rủi ro thanh khoản là rủi ro Công ty gặp khó khăn khi thực hiện các nghĩa vụ tài chính do thiếu vốn. Rủi ro thanh khoản của Công ty chủ yếu phát sinh từ việc các tài sản tài chính và nợ phải trả tài chính có các thời điểm đáo hạn lệch nhau.

BẢN THUYẾT MINH BÁO CÁO TÀI CHÍNH HỢP NHẤT

Cho kỳ kế toán 6 tháng đầu năm 2018

Đơn vị tính: Đồng Việt Nam

Công ty giám sát rủi ro thanh khoản thông qua việc duy trì một lượng tiền mặt và các khoản tương đương tiền và các khoản vay ngân hàng ở mức mà Ban Tổng Giám đốc cho là đủ để đáp ứng cho các hoạt động của Công ty và để giảm thiểu ảnh hưởng của những biến động về luồng tiền.

Bảng dưới đây tổng hợp thời hạn thanh toán của các khoản nợ phải trả tài chính của Công ty dựa trên các khoản thanh toán dự kiến theo hợp đồng theo cơ sở chưa được chiết khấu:

Ngày 30 tháng 06 năm 2018	Dưới 1 năm	Từ 1-5 năm	Trên 5 năm	Tổng cộng
Các khoản vay và nợ	129.610.855.206	253.572.979.049	-	383.183.834.255
Phải trả người bán	93.579.174.753	-	-	93.579.174.753
Các khoản phải trả, phải nộp ngắn hạn khác và chi phí phải trả	166.822.683.885	284.370.312.165	2.980.144.595	454.173.140.645
	390.012.713.844	537.943.291.214	2.980.144.595	930.936.149.653

Ngày 31 tháng 12 năm 2017	Dưới 1 năm	Từ 1-5 năm	Trên 5 năm	Tổng cộng
Các khoản vay và nợ	159.610.141.682	223.063.263.049	-	382.673.404.731
Phải trả người bán	130.529.949.735	-	-	130.529.949.735
Các khoản phải trả, phải nộp ngắn hạn khác và chi phí phải trả	170.442.641.126	279.436.763.932	-	449.879.405.058
	460.582.732.543	502.500.026.981	-	963.082.759.524

Công ty có nhiều khoản vay đến hạn thanh toán trong vòng 12 tháng tới và một số khoản vay đã quá hạn, hiện tại Công ty đang thực hiện các thủ tục cần thiết để được gia hạn nợ vay bằng văn bản.

Tài sản đảm bảo

Công ty đã sử dụng một phần tài sản đang xây dựng, quyền sử dụng đất, nhà cửa vật kiến trúc, bất động sản và cổ phiếu niêm yết làm tài sản thế chấp cho các khoản vay ngắn hạn và vay dài hạn từ các ngân hàng (Thuyết minh số V.16).

Công ty không nắm giữ bất kỳ tài sản đảm bảo nào của bên thứ ba vào ngày 30 tháng 06 năm 2018 và ngày 31 tháng 12 năm 2017.

13. Tài sản tài chính và nợ phải trả tài chính Xem thuyết minh tại trang 52.

Giá trị hợp lý của các tài sản tài chính và nợ phải trả tài chính được phản ánh theo giá trị mà công cụ tài chính có thể chuyển đổi trong một giao dịch hiện tại giữa các bên tham gia, ngoại trừ trường hợp bắt buộc phải bán hoặc thanh lý.

Công ty sử dụng phương pháp và giả định sau đây được dùng để ước tính giá trị hợp lý:

Giá trị hợp lý của tiền mặt và tiền gửi ngắn hạn, các khoản phải thu khách hàng, các khoản phải trả người bán và nợ phải trả ngắn hạn khác tương đương với giá trị ghi sổ của các khoản mục này do những công cụ này có kỳ hạn ngắn.

Giá trị hợp lý của các chứng khoán và các công cụ nợ tài chính niêm yết được xác định theo giá trị thị trường.

Đối với các khoản đầu tư chứng khoán chưa niêm yết nhưng có giao dịch thường xuyên thì giá trị hợp lý được xác định là giá bình quân cung cấp bởi ba công ty chứng khoán độc lập tại ngày kết thúc năm tài chính.

BẢN THUYẾT MINH BÁO CÁO TÀI CHÍNH HỢP NHẤT

Cho kỳ kế toán 6 tháng đầu năm 2018

Đơn vị tính: Đồng Việt Nam

Giá trị hợp lý của các chứng khoán, các khoản đầu tư tài chính mà giá trị hợp lý không thể xác định được một cách chắc chắn do không có thị trường có tính thanh khoản cao cho các chứng khoán, các khoản đầu tư tài chính này được trình bày bằng giá trị ghi sổ.

Ngoại trừ các khoản đề cập ở trên, giá trị hợp lý của các tài sản tài chính và nợ phải trả tài chính dài hạn khác được ước tính bằng cách chiết khấu luồng tiền sử dụng lãi suất hiện tại áp dụng cho các khoản nợ có điều kiện, rủi ro tín dụng và thời gian đáo hạn còn lại tương tự.

VII. THÔNG TIN BỔ SUNG CHO CÁC KHOẢN MỤC TRÌNH BÀY TRONG BÁO CÁO LƯU CHUYỂN TIỀN TỆ

1. Các khoản giao dịch không bằng tiền ảnh hưởng đến báo cáo lưu chuyển tiền tệ trong tương lai: Không có.

2. Các khoản tiền do doanh nghiệp nắm giữ nhưng không được sử dụng: Không có.

3. Số tiền đi vay thực thu trong kỳ

	6 tháng đầu năm 2018	6 tháng đầu năm 2017
- Tiền thu từ đi vay theo kế ước thông thường	30.509.716.000	7.924.035.253

4. Số tiền đã thực trả gốc vay trong kỳ

	6 tháng đầu năm 2018	6 tháng đầu năm 2017
- Tiền trả nợ gốc vay theo kế ước thông thường	29.999.286.476	177.529.888.883

VIII. NHỮNG THÔNG TIN KHÁC

1. Những khoản nợ tiềm tàng, khoản cam kết và những thông tin tài chính khác: Không có.

2. Các sự kiện phát sinh sau ngày kết thúc niên độ

Không có sự kiện quan trọng nào xảy ra kể từ ngày kết thúc năm tài chính yêu cầu phải có các điều chỉnh hoặc thuyết minh trong các báo cáo tài chính.

3. Giao dịch với các bên liên quan

Các giao dịch và số dư trọng yếu với các bên liên quan trong năm như sau:

Bên liên quan	Mối quan hệ	Tính chất giao dịch	Phát sinh trong năm	Số dư cuối kỳ phải thu/(phải trả)
Công ty CP Dịch vụ Kinh Bắc	Thành viên HĐQT - Nguyễn Thị Kim Thanh có anh ruột Nguyễn Sơn là chủ tịch HĐQT của công ty CP Dịch Vụ Kinh Bắc	Chuyển nhượng cổ phần	-	238.750.000.000
Công ty CP KCN Sài Gòn - Hải Phòng	Chung nhà đầu tư là Tổng Công ty CP Kinh Bắc	Phải trả tiền mượn	-	(6.292.687.097)
Công ty CP Đầu tư Sài Gòn	Cổ đông lớn của SGT	Phải trả tiền mượn	-	(51.547.175.178)

BẢN THUYẾT MINH BÁO CÁO TÀI CHÍNH HỢP NHẤT

Cho kỳ kế toán 6 tháng đầu năm 2018

Đơn vị tính: Đồng Việt Nam

Bên liên quan	Mối quan hệ	Tính chất giao dịch	Phát sinh trong năm	Số dư cuối kỳ phải thu/(phải trả)
Công ty CP Cơ điện tử - Tin học Cholimex	Thành viên HĐQT Nguyễn Thị Suong là chủ tịch HĐQT của công ty CP Cơ điện tử - Tin học Cholimex	Phải thu từ chuyển nhượng cổ phần	-	31.250.000.000
		Vay tiền	-	(8.000.000.000)
Ông Đặng Thành Tâm	Chủ tịch HĐQT	Phải trả tiền mượn	6.000.000.000	(1.500.000.000)
Bà Phạm Thị Yến	Thành viên HĐQT - Bà Nguyễn Thị Kim Thanh là chị họ hàng bên ngoại của bà Phạm Thị Yến	Thanh toán liên mua BĐS	-	17.398.800.000
+ Thu nhập của Hội đồng quản trị và Ban Tổng Giám đốc			6 tháng đầu năm 2018	6 tháng đầu năm 2017
Ban Tổng Giám đốc		Lương và thưởng	491.630.004	449.882.663
Cộng			491.630.004	449.882.663

4. Trình bày tài sản, doanh thu, kết quả kinh doanh theo bộ phận:

Xem thuyết minh tại trang số 53-56.

5. Thông tin về hoạt động liên tục: Công ty vẫn tiếp tục hoạt động trong tương lai.

Người lập biểu



Phạm Thị Cẩm Vân

Quyền Kế toán trưởng



Lê Nguyễn Hoàng Anh

TP. HCM, ngày 29 tháng 8 năm 2018

Tổng Giám đốc




Nguyễn Cẩm Phương

BẢN THUYẾT MINH BÁO CÁO TÀI CHÍNH HỢP NHẤT

Cho kỳ kế toán 6 tháng đầu năm 2018

Đơn vị tính: Đồng Việt Nam

V.6. Nợ xấu

30/06/2018

01/01/2018

	Giá gốc	Giá trị có thể thu hồi	Đối tượng nợ	Giá gốc	Giá trị có thể thu hồi	Đối tượng nợ
- Tổng giá trị các khoản phải thu quá hạn thanh toán hoặc chưa quá hạn nhưng khó có khả năng thu hồi	435.825.480.293	370.595.061.654		435.825.480.293	370.595.061.654	
+ Tổng Công ty Truyền thông đa phương tiện - VTC	31.690.000.000	-	Khoản phải thu khó có khả năng thu hồi	31.690.000.000	-	Khoản phải thu khó có khả năng thu hồi
+ Ban Giải phóng mặt bằng Huyện Đan Phượng	3.919.091.328	-	Khoản phải thu khó có khả năng thu hồi	3.919.091.328	-	Khoản phải thu khó có khả năng thu hồi
+ CTCP Dịch vụ Kinh Bắc (*)	238.750.000.000	238.750.000.000	Khoản phải thu sẽ được thu hồi trong 06 tháng cuối năm 2018	238.750.000.000	238.750.000.000	Khoản phải thu quá hạn thanh toán
+ CTCP Cơ Điện Tử - Tin Học Cholimex (*)	31.250.000.000	15.625.000.000	Khoản phải thu quá hạn thanh toán	31.250.000.000	15.625.000.000	Khoản phải thu quá hạn thanh toán
+ Các công nợ phải thu từ hoạt động thương mại (*)	130.216.388.965	116.220.061.654	Khoản phải thu quá hạn thanh toán	130.216.388.965	116.220.061.654	Khoản phải thu quá hạn thanh toán

(*) Theo đánh giá của Ban Giám đốc, các khoản nợ này không suy giảm giá trị so với đầu năm và có khả năng thu hồi được trong 06 tháng cuối năm 2018. Đến cuối năm 2018, Ban Giám đốc sẽ xem xét giá trị suy giảm của các khoản nợ này sau khi thực hiện kế hoạch thu hồi nợ trong 06 tháng cuối năm để trích lập dự phòng (nếu có)

BẢN THUYẾT MINH BÁO CÁO TÀI CHÍNH HỢP NHẤT

Cho kỳ kế toán 6 tháng đầu năm 2018

Đơn vị tính: Đồng Việt Nam

V.9. Tài sản cố định hữu hình

Khoản mục	Nhà cửa, vật kiến trúc	Máy móc thiết bị	Phương tiện vận tải	Tài sản cố định hữu hình khác		Tổng cộng
Nguyên giá						
Số dư đầu kỳ	48.641.073.679	6.341.925.056	11.614.970.357	31.012.585.635		97.610.554.727
Mua trong kỳ	-	494.226.160	6.841.059.000	-		7.335.285.160
ĐT XDCB h.thành	519.619.091	-	-	-		519.619.091
Số dư cuối kỳ	49.160.692.770	6.836.151.216	18.456.029.357	31.012.585.635		105.465.458.978
Giá trị hao mòn lũy kế						
Số dư đầu kỳ	17.541.655.461	4.761.025.255	4.597.857.145	6.143.411.269		33.043.949.130
Khấu hao trong kỳ	1.073.649.343	221.387.427	1.188.758.330	1.006.925.061		3.490.720.161
Số dư cuối kỳ	18.615.304.804	4.982.412.682	5.786.615.475	7.150.336.330		36.534.669.291
Giá trị còn lại						
Số dư đầu kỳ	31.099.418.218	1.580.899.801	7.017.113.212	24.869.174.366		64.566.605.597
Số dư cuối kỳ	30.545.387.966	1.853.738.534	12.669.413.882	23.862.249.305		68.930.789.687

* Giá trị còn lại của TSCDDHH đã dùng để thế chấp, cầm cố đảm bảo các khoản vay: 50.696.905.613 VND.

* Nguyên giá tài sản cố định cuối kỳ đã khấu hao hết nhưng vẫn còn sử dụng: 5.198.749.342 VND.

* Nguyên giá tài sản cố định cuối kỳ chờ thanh lý: không phát sinh.

* Các cam kết về việc mua, bán tài sản cố định hữu hình có giá trị lớn trong tương lai: không phát sinh.

* Các thay đổi khác về Tài sản cố định hữu hình: không phát sinh.

BẢN THUYẾT MINH BÁO CÁO TÀI CHÍNH HỢP NHẤT

Cho kỳ kế toán 6 tháng đầu năm 2018

Đơn vị tính: Đồng Việt Nam

V.13. Các khoản đầu tư tài chính dài hạn	Số lượng cổ phần	Giá gốc	Dự phòng	31/12/2018		01/01/2018	
				Giá trị thuần	Giá gốc	Dự phòng	Giá trị thuần
				Giá gốc	Giá trị ghi sổ	Giá gốc	Giá trị ghi sổ
a. Đầu tư nắm giữ đến ngày đáo hạn							
Ngân hàng							
- Tiền gửi có kỳ hạn 12 tháng		7.200.000.000		7.200.000.000	6.850.000.000		6.850.000.000
Cộng		7.200.000.000		7.200.000.000	6.850.000.000		6.850.000.000
b. Các khoản đầu tư tài chính dài hạn							
30/06/2018							
01/01/2018							
Đầu tư góp vốn vào đơn vị khác							
(1) + Công ty CP Khoáng sản Sài Gòn Quy Nhơn	6.270.000	220.000.000.000	(16.470.737.018)	203.529.262.982	220.000.000.000	(15.768.197.060)	204.231.802.940
(2) + Công ty CP Dịch Vụ Bưu Chính Viễn Thông Sài Gòn	16.003.665	265.313.144.445	(9.743.374.761)	255.569.769.684	265.313.144.445	(7.718.389.036)	257.594.755.409
(3) + Công ty CP Địa ốc Viễn Đông Việt Nam	2.590.750	35.375.226.331	(6.908.101.967)	28.467.124.364	35.375.226.331	(6.908.101.967)	28.467.124.364
(4) + Công ty CP Dệt May Viễn thông Sài Gòn VINA	6.640.000	66.400.000.000	(321.507.728)	66.078.492.272	66.400.000.000	(321.507.728)	66.078.492.272
(5) + Công ty CP ĐT & PT HT KCN Cao Sài Gòn	2.881.200	28.812.000.000	-	28.812.000.000	28.812.000.000	-	28.812.000.000
(6) + Trường ĐHDL Hùng Vương	230.000	2.300.000.000	-	2.300.000.000	2.300.000.000	-	2.300.000.000
(7) + Công ty CP Đầu Tư Phát Triển nhà máy điện Sài Gòn Bình Thuận	4.725.000	82.867.050.000	-	82.867.050.000	82.867.050.000	-	82.867.050.000
+ Công ty CP Đầu tư Việt Số	375.000	4.880.025.000	-	4.880.025.000	4.880.025.000	-	4.880.025.000
Cộng		705.947.445.776	(33.443.721.474)	672.503.724.302	705.947.445.776	(30.716.195.791)	675.231.249.985

Tại ngày báo cáo, Công ty chưa xác định được giá trị hợp lý của các khoản đầu tư để thuyết minh trong báo cáo tài chính bởi vì không có giá niêm yết trên thị trường và Chuẩn mực kế toán Việt Nam, Chế độ Kế toán Doanh nghiệp Việt Nam hiện chưa có hướng dẫn về cách tính giá trị hợp lý sử dụng các kỹ thuật định giá.

BẢN THUYẾT MINH BÁO CÁO TÀI CHÍNH HỢP NHẤT

Cho kỳ kế toán 6 tháng đầu năm 2018

Đơn vị tính: Đồng Việt Nam

Tình hình hoạt động của các công ty đầu tư như sau:

- (1) Tại ngày 30/06/2018, SGT số hữu 6.270.000 cổ phần của Công ty CP Khoáng sản Sài Gòn Quý Nhơn (tương đương 5,7% vốn điều lệ). Hoạt động chính: Khai thác khoáng sản. Căn cứ vào kết quả hoạt động của SQC, SGT đã trích lập dự phòng cho khoản tồn thất đầu tư vào SQC là 15.768.197.060 VND.
- (2) Tại ngày 30/06/2018, SGT số hữu 16.003.665 cổ phần của Công ty CP Dịch vụ Bưu Chính Viễn Thông Sài Gòn (tương đương 8,93% vốn điều lệ). Hoạt động chính: Cung cấp các dịch vụ quan trọng trong lĩnh vực bưu chính, viễn thông và công nghệ thông tin. Căn cứ vào kết quả hoạt động của SPT, SGT đã trích lập dự phòng cho khoản tồn thất đầu tư vào SPT là 7.718.389.036 VND.
- (3) Tại ngày 30/06/2018, SGT số hữu 2.590.750 cổ phần của Công ty CP Địa ốc Viễn Đông Việt Nam (tương đương 6,48% vốn điều lệ). Hoạt động chính: Xây dựng nhà các loại. Căn cứ vào kết quả hoạt động của VIDL, SGT đã trích lập dự phòng cho khoản tồn thất đầu tư vào SPT là 6.908.101.967 VND.
- (4) Tại ngày 30/06/2018, SGT số hữu 6.640.000 cổ phần của Công ty CP Dệt May Viễn thông Sài Gòn VINA. Hoạt động chính: Bán bán máy móc, phụ tùng máy. Căn cứ vào kết quả hoạt động của SPT, SGT đã trích lập dự phòng cho khoản tồn thất đầu tư vào Công ty CP Dệt may Viễn thông Sài Gòn Vina là 321.507.728 VND.
- (5) Tại ngày 30/06/2018, SGT số hữu 2.881.200 cổ phần của Công ty CP ĐT & PT HT Khu công nghệ cao Sài Gòn (tương đương 9,6% vốn điều lệ). Hoạt động chính: Đầu tư xây dựng và kinh doanh công trình hạ tầng kỹ thuật. Trong 06 tháng đầu năm 2018, Công ty CP ĐT & PT HT KCNC Sài Gòn kinh doanh có lãi.
- (6) Tại ngày 30/06/2018, SGT số hữu 230.000 cổ phần của Trường THPT Hùng Vương (tương đương 4,6% vốn điều lệ). Hoạt động chính: Giáo dục. Trong 6 tháng đầu năm 2018, Trường hoạt động kinh doanh có lãi.
- (7) Tại ngày 30/06/2018, SGT số hữu 4.725.000 cổ phần của Công ty CP Dầu Tự Phát Trần nhà máy điện Sài Gòn Bình Thuận (tương đương 12,49% vốn điều lệ). Hoạt động chính: Sản xuất, truyền tải và phân phối điện. Cuối năm tài chính, công ty sẽ tiến hành xem xét đánh giá hiệu quả đầu tư và sẽ trích lập dự phòng suy giảm giá trị (nếu có) theo quy định.

CÔNG TY CỔ PHẦN CÔNG NGHỆ VĨN THÔNG SÀI GÒN

Mẫu số B 09 - DN/MN

BẢN THUYẾT MINH BÁO CÁO TÀI CHÍNH HỢP NHẤT

Cho kỳ kế toán 6 tháng đầu năm 2018

Đơn vị tính: Đồng Việt Nam

V.22. Vốn chủ sở hữu

a. Bảng đối chiếu biến động của Vốn chủ sở hữu

Khoản mục	Vốn góp của chủ sở hữu	Cổ Phiếu Quỹ	Lợi nhuận sau thuế chưa phân phối	Cộng
Số dư đầu năm trước	740.019.140.000	(3.100.000)	(228.413.857.535)	511.602.182.465
Lợi nhuận	-	-	111.204.019.483	111.204.019.483
Số dư cuối năm trước	740.019.140.000	(3.100.000)	(117.209.838.052)	622.806.201.948
Số dư đầu năm nay	740.019.140.000	(3.100.000)	(117.209.838.052)	622.806.201.948
Lợi nhuận	-	-	29.117.947.318	29.117.947.318
Số dư cuối năm nay	740.019.140.000	(3.100.000)	(88.091.890.734)	651.924.149.266

BẢN THUYẾT MINH BÁO CÁO TÀI CHÍNH HỢP NHẤT

Cho kỳ kế toán 6 tháng đầu năm 2018

Đơn vị tính: Đồng Việt Nam

VI.13. Tài sản tài chính và nợ phải trả tài chính:

Bảng dưới đây trình bày giá trị ghi sổ và giá trị hợp lý của các công cụ tài chính được trình bày trong báo cáo tài chính hợp nhất của Công ty:

	Giá trị ghi sổ		Giá trị hợp lý	
	30/06/2018	01/01/2018	30/06/2018	01/01/2018
Tài sản tài chính				
- Các khoản đầu tư nắm giữ đến ngày đáo hạn	7.200.000.000	-	7.200.000.000	7.200.000.000
- Tài sản tài chính sẵn sàng để bán	705.947.445.776	(33.443.721.474)	705.947.445.776	(30.716.195.791)
- Phải thu khách hàng	214.559.346.254	(7.840.228.201)	239.819.841.177	(7.840.228.201)
- Phải thu về cho vay	9.255.000.000	-	9.255.000.000	-
- Phải thu khác	347.217.123.055	(51.234.091.328)	345.133.750.330	(51.234.091.328)
- Tài sản tài chính khác	140.233.000	-	110.434.214	-
- Tiền và các khoản tương đương tiền	75.700.402.082	-	52.964.290.579	-
TỔNG CỘNG	1.360.019.550.167	(92.518.041.003)	1.360.430.762.076	(89.790.515.320)
Nợ phải trả tài chính				
- Vay và nợ	383.183.834.255	-	382.673.404.731	-
- Phải trả người bán	93.579.174.753	-	130.529.949.735	-
- Phải trả khác và chi phí phải trả	454.173.140.645	-	449.879.405.058	-
TỔNG CỘNG	930.936.149.653	-	963.082.759.524	-
			929.703.633.731	945.685.574.410

BẢN THUYẾT MINH BÁO CÁO TÀI CHÍNH HỢP NHẤT

Cho kỳ kế toán 6 tháng đầu năm 2018

Đơn vị tính: Đồng Việt Nam

VIII.4. Trình bày tài sản, doanh thu, kết quả kinh doanh theo bộ phận

Ban Tổng Giám đốc của Công ty xác định rằng, việc ra các quyết định quản lý của Công ty chủ yếu dựa trên các loại sản phẩm, dịch vụ mà Công ty cung cấp chứ không dựa trên khu vực địa lý mà Công ty cung cấp sản phẩm, dịch vụ. Do vậy báo cáo chính yếu của Công ty là theo lĩnh vực kinh doanh.

3.1 Báo cáo bộ phận chính yếu: theo lĩnh vực kinh doanh

Tại ngày 30 tháng 06 năm 2018, Công ty báo cáo hoạt động theo các bộ phận kinh doanh chi tiết các chỉ tiêu như sau:

Chỉ tiêu	Hoạt động thương	Hoạt động cho thuê	Hoạt động cho thuê	Hoạt động cho thuê	Tổng cộng
	mại - dịch vụ và hoạt động khác	văn phòng	và bán nhà xưởng	lại đất	
1. Doanh thu thuần	270.363.393.148	8.765.973.884	32.572.289.008	37.939.443.915	349.641.099.955
2. Giá vốn	230.321.220.871	4.410.288.838	21.884.455.297	2.912.599.878	259.528.564.884
3. Lợi nhuận từ hoạt động kinh doanh	40.042.172.277	4.355.685.046	10.687.833.711	35.026.844.037	90.112.535.071
5. Tài sản bộ phận	55.437.012.321	43.161.102.561	187.738.010.506	62.292.383.947	348.628.509.336
6. Tài sản không phân bổ					1.469.049.605.148
Tổng tài sản					1.817.678.114.484
7. Nợ phải trả bộ phận					1.165.753.965.217
8. Nợ phải trả không phân bổ					1.165.753.965.217
Tổng nợ phải trả					1.165.753.965.217

BẢN THUYẾT MINH BÁO CÁO TÀI CHÍNH HỢP NHẤT

Cho kỳ kế toán 6 tháng đầu năm 2018

Đơn vị tính: Đồng Việt Nam

Tại ngày 30 tháng 06 năm 2017, Công ty báo cáo hoạt động theo các bộ phận kinh doanh chi tiết các chi tiêu như sau:

Chi tiêu	Hoạt động thương mại - dịch vụ và hoạt động khác				Hoạt động cho thuê văn phòng		Hoạt động cho thuê và bán nhà xưởng		Hoạt động cho thuê lại đất		Tổng cộng
1. Doanh thu thuần	194.037.241.795	8.074.971.360	24.667.025.763	285.526.466.372	512.305.705.290						
2. Giá vốn	174.700.550.639	6.222.102.460	9.299.197.306	142.594.917.482	332.816.767.887						
3. Lợi nhuận từ hoạt động kinh doanh	19.336.691.156	1.852.868.900	15.367.828.457	142.931.548.890	179.488.937.403						
5. Tài sản bộ phận	47.564.923.038	32.058.785.096	160.677.951.433	49.795.892.635	290.097.552.202						
6. Tài sản không phân bổ					1.496.009.296.980						
Tổng tài sản					1.786.106.849.182						
7. Nợ phải trả bộ phận											
8. Nợ phải trả không phân bổ					1.191.684.267.979						
Tổng nợ phải trả					1.191.684.267.979						

BẢN THUYẾT MINH BÁO CÁO TÀI CHÍNH HỢP NHẤT

Cho kỳ kế toán 6 tháng đầu năm 2018

Đơn vị tính: Đồng Việt Nam

3.2 Báo cáo bộ phận thứ yếu: theo khu vực địa lý

Tại ngày 30 tháng 06 năm 2018, Công ty báo cáo hoạt động theo các khu vực địa lý: Bắc Ninh, TP.HCM, Công ty phân tích chi tiết các chi tiêu theo khu vực địa lý như sau:

Chi tiêu	Bắc Ninh	TP.HCM	TP. Hà Nội	Tổng cộng
1. Doanh thu thuần	78.895.498.832	196.982.850.391	73.762.750.732	349.641.099.955
2. Giá vốn	27.252.558.789	159.562.065.038	72.713.941.057	259.528.564.884
3. Lợi nhuận từ hoạt động kinh doanh	51.642.940.043	37.420.785.353	1.048.809.675	90.112.535.071
4. Tài sản bộ phận	825.970.458.831	925.190.447.910	66.517.207.743	1.817.678.114.484
5. Tài sản không phân bổ				
Tổng Tài sản	825.970.458.831	925.190.447.910	66.517.207.743	1.817.678.114.484
6. Nợ phải trả bộ phận	438.902.893.904	635.535.776.377	91.315.294.936	1.165.753.965.217
7. Nợ phải trả không phân bổ	-	-	-	-
Tổng Nợ phải trả	438.902.893.904	635.535.776.377	91.315.294.936	1.165.753.965.217

BẢN THUYẾT MINH BÁO CÁO TÀI CHÍNH HỢP NHẤT

Cho kỳ kế toán 6 tháng đầu năm 2018

Đơn vị tính: Đồng Việt Nam

Tại ngày 30 tháng 06 năm 2017, Công ty báo cáo hoạt động theo các khu vực địa lý: Bắc Ninh, TP.HCM, Công ty phân tích chi tiết các chỉ tiêu theo khu vực địa lý như sau:

Chỉ tiêu	Bắc Ninh	TP.HCM	TP. Hà Nội	Tổng cộng
1. Doanh thu thuần	362.413.226,287	(8.521.537,475)	158.414.016,478	512.305.705,290
2. Giá vốn	180.540.663,460	5.014.200,827	147.261.903,600	332.816.767,887
3. Lợi nhuận từ hoạt động kinh doanh	181.872.562,827	(13.535.738,302)	11.152.112,878	179.488.937,403
4. Tài sản bỏ phân	825.970.458,831	928.137.684,779	31.998.705,572	1.786.106.849,182
5. Tài sản không phân bổ				
Tổng Tài sản	616.101.935,023	1.356.716.390,003	39.832.681,782	1.786.106.849,182
6. Nợ phải trả bộ phận	438.902.893,904	701.742.895,644	51.038.478,431	1.191.684.267,979
7. Nợ phải trả không phân bổ				
Tổng Nợ phải trả	338.652.475,987	1.178.679.056,539	51.038.478,431	1.191.684.267,979