

Số: 97 /2024/CV-SGT

TP. Hồ Chí Minh, ngày 30 tháng 7 năm 2024

CÔNG BỐ THÔNG TIN ĐỊNH KỲ

Kính gửi: - ỦY BAN CHỨNG KHOÁN NHÀ NƯỚC
- SỞ GIAO DỊCH CHỨNG KHOÁN TP. HỒ CHÍ MINH

1. Tên Tổ chức: CÔNG TY CỔ PHẦN CÔNG NGHỆ VIỄN THÔNG SÀI GÒN

Mã chứng khoán: SGT

Địa chỉ trụ sở chính: Lô 46, Công viên phần mềm Quang Trung, Phường Tân Chánh Hiệp,
Quận 12, TP. Hồ Chí Minh

Điện thoại: 028.3715 9909

Fax: 028.5437 1074

Email: info@saigontel.vn

Website: www.saigontel.vn

2. Nội dung thông tin công bố:

- Báo cáo tài chính Riêng lẻ Quý II năm 2024 kèm thuyết minh giải trình chênh lệch lợi nhuận so với cùng kỳ năm 2023
- Báo cáo tài chính Hợp nhất Quý II năm 2024 kèm thuyết minh giải trình lợi nhuận chênh lệch lợi nhuận so với cùng kỳ năm 2023

3. Thông tin này đã được công bố trên trang thông tin điện tử của Công ty Cổ phần Công Nghệ Viễn Thông Sài Gòn www.saigontel.vn mục Quan hệ cổ đông vào ngày 30/07/2024.

Chúng tôi xin cam kết các thông tin công bố trên đây là đúng sự thật và hoàn toàn chịu trách nhiệm trước pháp luật về nội dung các thông tin đã công bố.

Tài liệu đính kèm:

- CV CBTT BCTC
- Báo cáo tài chính riêng lẻ và Hợp nhất Quý II năm 2024 kèm thuyết minh giải trình chênh lệch lợi nhuận so với cùng kỳ năm 2023.



Đại diện tổ chức

Người được ủy quyền CBTT

TỔNG GIÁM ĐỐC
Nguyễn Cẩm Phương

BÁO CÁO TÀI CHÍNH HỢP NHẤT

Cho kỳ kế toán kết thúc ngày 30 tháng 06 năm 2024

**CÔNG TY CỔ PHẦN CÔNG NGHỆ VIỄN THÔNG
SÀI GÒN**

MỤC LỤC

----- oOo -----

	Trang
1 BẢNG CÂN ĐỐI KẾ TOÁN HỢP NHẤT	01 - 04
2 BÁO CÁO KẾT QUẢ HOẠT ĐỘNG KINH DOANH HỢP NHẤT	05
3 BÁO CÁO LƯU CHUYỂN TIỀN TỆ HỢP NHẤT	06 - 07
4 BẢN THUYẾT MINH BÁO CÁO TÀI CHÍNH HỢP NHẤT	08 - 52

BẢNG CÂN ĐỐI KẾ TOÁN HỢP NHẤT

Tại ngày 30 tháng 06 năm 2024

Đơn vị tính: Đồng Việt Nam

TÀI SẢN	Mã số	Thuyết minh	30/06/2024	01/01/2024
A. TÀI SẢN NGẮN HẠN	100		5.061.355.293.854	5.061.416.787.417
I. Tiền và các khoản tương đương tiền	110	V.1	78.818.806.473	98.754.259.915
1. Tiền	111		56.373.664.933	52.494.822.995
2. Các khoản tương đương tiền	112		22.445.141.540	46.259.436.920
II. Các khoản đầu tư tài chính ngắn hạn	120	V.2a	467.652.759.489	90.180.301.371
1. Chứng khoán kinh doanh	121		300.560.000.000	-
2. Dự phòng giảm giá chứng khoán kinh doanh	122		-	-
3. Đầu tư nắm giữ đến ngày đáo hạn	123		167.092.759.489	90.180.301.371
III. Các khoản phải thu ngắn hạn	130		1.528.959.182.994	2.122.601.687.947
1. Phải thu ngắn hạn của khách hàng	131	V.3	125.648.118.944	628.612.543.838
2. Trả trước cho người bán ngắn hạn	132	V.4	480.889.217.738	450.299.043.613
3. Phải thu nội bộ ngắn hạn	133		-	-
4. Phải thu theo tiến độ kế hoạch hợp đồng xây dựng	134		-	-
5. Phải thu về cho vay ngắn hạn	135	V.5	69.003.200.000	140.799.833.333
6. Phải thu ngắn hạn khác	136	V.6a	896.410.717.247	945.882.338.098
7. Dự phòng phải thu ngắn hạn khó đòi	137	V.7	(42.992.070.935)	(42.992.070.935)
8. Tài sản thiếu chờ xử lý	139		-	-
IV. Hàng tồn kho	140	V.8	2.958.950.434.240	2.712.588.520.670
1. Hàng tồn kho	141		2.958.950.434.240	2.712.588.520.670
2. Dự phòng giảm giá hàng tồn kho	149		-	-
V. Tài sản ngắn hạn khác	150		26.974.110.658	37.292.017.514
1. Chi phí trả trước ngắn hạn	151	V.9a	2.705.701.316	2.051.761.386
2. Thuế GTGT được khấu trừ	152		21.087.325.034	32.108.850.625
3. Thuế và các khoản khác phải thu Nhà nước	153	V.18b	1.265.563.308	1.717.872.503
4. Giao dịch mua bán lại trái phiếu Chính phủ	154		-	-
5. Tài sản ngắn hạn khác	155	V.10	1.915.521.000	1.413.533.000

BẢNG CÂN ĐỐI KẾ TOÁN HỢP NHẤT

Tại ngày 30 tháng 06 năm 2024

Đơn vị tính: Đồng Việt Nam

TÀI SẢN	Mã số	Thuyết minh	30/06/2024	01/01/2024
B. TÀI SẢN DÀI HẠN	200		2.129.448.837.065	2.086.264.895.000
I. Các khoản phải thu dài hạn	210		27.506.507.860	28.574.918.860
1. Phải thu dài hạn của khách hàng	211		-	-
2. Trả trước cho người bán dài hạn	212		-	-
3. Vốn kinh doanh ở đơn vị trực thuộc	213		-	-
4. Phải thu nội bộ dài hạn	214		-	-
5. Phải thu về cho vay dài hạn	215		-	-
6. Phải thu dài hạn khác	216	V.6b	27.506.507.860	28.574.918.860
7. Dự phòng phải thu dài hạn khó đòi	219		-	-
II. Tài sản cố định	220		57.069.064.684	63.156.911.628
1. Tài sản cố định hữu hình	221	V.11	57.035.544.676	63.116.471.622
- Nguyên giá	222		154.864.707.475	154.768.557.930
- Giá trị hao mòn lũy kế	223		(97.829.162.799)	(91.652.086.308)
2. Tài sản cố định thuê tài chính	224		-	-
- Nguyên giá	225		-	-
- Giá trị hao mòn lũy kế	226		-	-
3. Tài sản cố định vô hình	227	V.12	33.520.008	40.440.006
- Nguyên giá	228		492.872.900	492.872.900
- Giá trị hao mòn lũy kế	229		(459.352.892)	(452.432.894)
III. Bất động sản đầu tư	230	V.13	24.420.748.348	33.367.614.005
- Nguyên giá	231		72.519.857.485	86.967.373.287
- Giá trị hao mòn lũy kế	232		(48.099.109.137)	(53.599.759.282)
IV. Tài sản dở dang dài hạn	240		620.500.910.576	574.527.261.742
1. Chi phí sản xuất, kinh doanh dở dang dài hạn	241	V.14	-	-
2. Chi phí xây dựng cơ bản dở dang	242	V.15	620.500.910.576	574.527.261.742
V. Các khoản đầu tư tài chính dài hạn	250	V.2b	1.385.118.546.822	1.370.148.689.652
1. Đầu tư vào công ty con	251		-	-
2. Đầu tư vào công ty liên doanh, liên kết	252		825.708.211.108	810.548.537.141
3. Đầu tư góp vốn vào đơn vị khác	253		700.026.372.585	700.023.372.585
4. Dự phòng đầu tư tài chính dài hạn	254		(140.616.036.871)	(140.423.220.074)
5. Đầu tư nắm giữ đến ngày đáo hạn	255		-	-
VI. Tài sản dài hạn khác	260		14.833.058.775	16.489.499.113
1. Chi phí trả trước dài hạn	261	V.9b	5.483.469.395	6.139.909.733
2. Tài sản thuế thu nhập hoãn lại	262		849.589.380	849.589.380
3. Thiết bị, vật tư, phụ tùng thay thế dài hạn	263		-	-
4. Tài sản dài hạn khác	268		-	-
5. Lợi thế thương mại	269		8.500.000.000	9.500.000.000
TỔNG CỘNG TÀI SẢN	270		7.190.804.130.919	7.147.681.682.417

BẢNG CÂN ĐỐI KẾ TOÁN HỢP NHẤT

Tại ngày 30 tháng 06 năm 2024

Đơn vị tính: Đồng Việt Nam

NGUỒN VỐN	Mã số	Thuyết minh	30/06/2024	01/01/2024
C. NỢ PHẢI TRẢ	300		5.208.274.449.740	5.183.764.157.755
I. Nợ ngắn hạn	310		2.341.660.495.566	2.396.528.666.761
1. Phải trả cho người bán ngắn hạn	311	V.16	208.588.526.047	432.066.431.808
2. Người mua trả tiền trước ngắn hạn	312	V.17	15.141.136.843	13.471.860.869
3. Thuế và các khoản phải nộp Nhà nước	313	V.18a	90.415.610.669	113.944.817.660
4. Phải trả người lao động	314		4.138.671.312	2.197.959.167
5. Chi phí phải trả ngắn hạn	315	V.19	183.794.200.015	181.447.088.479
6. Phải trả nội bộ ngắn hạn	316		-	-
7. Phải trả theo tiến độ kế hoạch hợp đồng xây dựng	317		-	-
8. Doanh thu chưa thực hiện ngắn hạn	318	V.20a	41.434.178.021	39.944.227.894
9. Phải trả ngắn hạn khác	319	V.21a	186.189.069.938	192.334.034.872
10. Vay và nợ thuê tài chính ngắn hạn	320	V.22a	1.603.296.269.574	1.411.116.123.235
11. Dự phòng phải trả ngắn hạn	321		8.662.833.147	10.006.122.777
12. Quỹ khen thưởng, phúc lợi	322		-	-
13. Quỹ bình ổn giá	323		-	-
14. Giao dịch mua bán lại trái phiếu Chính phủ	324		-	-
II. Nợ dài hạn	330		2.866.613.954.174	2.787.235.490.994
1. Phải trả người bán dài hạn	331		-	-
2. Người mua trả tiền trước dài hạn	332		-	-
3. Chi phí phải trả dài hạn	333	V.19b	319.069.854.519	303.862.610.661
4. Phải trả nội bộ về vốn kinh doanh	334		-	-
5. Phải trả nội bộ dài hạn	335		-	-
6. Doanh thu chưa thực hiện dài hạn	336	V.20b	10.779.437.597	400.306.252
7. Phải trả dài hạn khác	337	V.21b	489.529.682.335	494.720.907.322
8. Vay và nợ thuê tài chính dài hạn	338	V.22b	2.021.588.831.284	1.962.807.097.053
9. Trái phiếu chuyển đổi	339		-	-
10. Cổ phiếu ưu đãi	340		-	-
11. Thuế thu nhập hoãn lại phải trả	341	V.23	25.646.148.439	25.444.569.706
12. Dự phòng phải trả dài hạn	342		-	-
13. Quỹ phát triển khoa học và công nghệ	343		-	-

BẢNG CÂN ĐỐI KẾ TOÁN HỢP NHẤT

Tại ngày 30 tháng 06 năm 2024

Đơn vị tính: Đồng Việt Nam

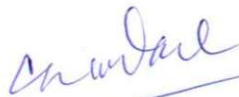
NGUỒN VỐN	Mã số	Thuyết minh	30/06/2024	01/01/2024
D. VỐN CHỦ SỞ HỮU	400		1.982.529.681.179	1.963.917.524.662
I. Vốn chủ sở hữu	410	V.24	1.982.529.681.179	1.963.917.524.662
1. Vốn góp của chủ sở hữu	411		1.480.035.180.000	1.480.035.180.000
- Cổ phiếu phổ thông có quyền biểu quyết	411a		1.480.035.180.000	1.480.035.180.000
- Cổ phiếu ưu đãi	411b		-	-
2. Thặng dư vốn cổ phần	412		(465.119.800)	(465.119.800)
3. Quyền chọn chuyển đổi trái phiếu	413		-	-
4. Vốn khác của chủ sở hữu	414		-	-
5. Cổ phiếu quỹ	415		(3.100.000)	(3.100.000)
6. Chênh lệch đánh giá lại tài sản	416		-	-
7. Chênh lệch tỷ giá hối đoái	417		-	-
8. Quỹ đầu tư phát triển	418		-	-
9. Quỹ hỗ trợ sắp xếp doanh nghiệp	419		-	-
10. Quỹ khác thuộc vốn chủ sở hữu	420		-	-
11. Lợi nhuận sau thuế chưa phân phối	421		231.715.069.935	211.044.863.259
- LNST chưa phân phối lũy kể đến cuối kỳ trước	421a		211.044.863.259	171.135.586.497
- LNST chưa phân phối kỳ này	421b		20.670.206.676	39.909.276.762
12. Nguồn vốn đầu tư XDCB	422		-	-
13. Lợi ích cổ đông không kiểm soát	429		271.247.651.044	273.305.701.203
II. Nguồn kinh phí, quỹ khác	430		-	-
1. Nguồn kinh phí	431		-	-
2. Nguồn kinh phí đã hình thành TSCĐ	432		-	-
TỔNG CỘNG NGUỒN VỐN	440		7.190.804.130.919	7.147.681.682.417

TP. Hồ Chí Minh, ngày 27 tháng 07 năm 2024

Người lập biểu

Quyền Kế toán trưởng

Tổng Giám đốc






Phạm Thị Cẩm Vân

Lê Nguyễn Hoàng Anh

Nguyễn Cẩm Phương

BÁO CÁO KẾT QUẢ HOẠT ĐỘNG KINH DOANH HỢP NHẤT

Cho kỳ kế toán kết thúc ngày 30 tháng 06 năm 2024

Đơn vị tính: Đồng Việt Nam

CHỈ TIÊU	Mã số	Thuyết minh	Quý 02 năm 2024 công bố	Quý 02 năm 2023 công bố	06 tháng năm 2024 công bố	06 tháng năm 2023 soát xét
1. Doanh thu bán hàng và cung cấp dịch vụ	01		250.871.644.918	388.465.343.112	360.509.462.465	481.865.331.768
2. Các khoản giảm trừ doanh thu	02		-	-	-	-
3. Doanh thu thuần về bán hàng và cung cấp dịch vụ	10	VI.1	250.871.644.918	388.465.343.112	360.509.462.465	481.865.331.768
4. Giá vốn hàng bán	11	VI.2	227.189.921.854	328.150.174.206	281.914.793.620	379.702.853.895
5. Lợi nhuận gộp về bán hàng và cung cấp dịch vụ (20 = 10 - 11)	20		23.681.723.064	60.315.168.906	78.594.668.845	102.162.477.873
6. Doanh thu hoạt động tài chính	21	VI.3	43.112.858.513	6.284.941.978	46.245.085.918	12.337.763.040
7. Chi phí tài chính	22	VI.4	25.792.505.618	21.399.144.756	39.827.605.526	38.658.998.121
Trong đó: Chi phí lãi vay	23		25.384.044.956	21.055.817.093	39.419.144.864	38.647.829.615
8. Lợi nhuận/(lỗ) trong công ty liên kết, liên doanh	24		1.656.967.560	3.347.240.851	3.644.673.967	5.022.918.812
9. Chi phí bán hàng	25		458.954.662	735.504.984	753.563.919	2.421.630.025
10. Chi phí quản lý doanh nghiệp	26	VI.5	26.830.752.967	19.969.349.159	49.247.013.860	43.413.733.826
11. Lợi nhuận thuần từ hoạt động kinh doanh (30 = 20 + (21 - 22) - (25 + 26))	30		15.369.335.890	27.843.352.836	38.656.245.425	35.028.797.753
12. Thu nhập khác	31		1.076.330.538	648.801.827	1.421.878.580	671.083.726
13. Chi phí khác	32		1.647.271.004	497.602.605	13.598.338.053	838.696.335
14. Lợi nhuận khác (40 = 31 - 32)	40		(570.940.466)	151.199.222	(12.176.459.473)	(167.612.609)
15. Tổng lợi nhuận kế toán trước thuế (50 = 30 + 40)	50		14.798.395.424	27.994.552.058	26.479.785.952	34.861.185.144
16. Chi phí thuế TNDN hiện hành	51	VI.6	480.380.201	10.723.996.431	7.666.050.702	13.240.773.730
17. Chi phí thuế TNDN hoãn lại	52	VI.7	967.170.822	99.531.740	201.578.733	(666.060.349)
18. Lợi nhuận sau thuế thu nhập doanh nghiệp (60 = 50 - 51 - 52)	60		13.350.844.401	17.171.023.887	18.612.156.517	22.286.471.763
19. Lợi nhuận sau thuế của công ty mẹ	61		14.606.061.238	14.650.941.835	20.670.206.676	21.129.373.644
20. Lợi nhuận sau thuế của cổ đông không kiểm soát	62		(1.255.216.837)	2.520.082.052	(2.058.050.159)	1.157.098.119
21. Lãi cơ bản trên cổ phiếu	70	VI.8	99	99	140	143
22. Lãi suy giảm trên cổ phiếu	71	VI.9	99	99	140	143

Người lập biểu



Phạm Thị Cẩm Vân

Quyền Kế toán trưởng




Lê Nguyễn Hoàng Anh



Ngày 27 tháng 07 năm 2024

Tổng Giám đốc



Nguyễn Cẩm Phương

BÁO CÁO LƯU CHUYỂN TIỀN TỆ HỢP NHẤT

(Theo phương pháp gián tiếp)

Cho kỳ kế toán kết thúc ngày 30 tháng 06 năm 2024

Đơn vị tính: Đồng Việt Nam

CHỈ TIÊU	Mã số	Thuyết minh	06 tháng năm 2024 công bố	06 tháng năm 2023 soát xét
I. LƯU CHUYỂN TIỀN TỪ HOẠT ĐỘNG KINH DOANH				
1. Lợi nhuận trước thuế	01		26.479.785.952	34.861.185.144
2. Điều chỉnh cho các khoản :				
- Khấu hao tài sản cố định và bất động sản đầu tư	02	V.11,12,13	9.026.340.978	12.485.129.474
- Các khoản dự phòng	03		(1.150.472.833)	(394.382.819)
- Lãi, lỗ chênh lệch tỷ giá hối đoái do đánh giá lại các khoản mục tiền tệ có gốc ngoại tệ	04		(56.426.244)	(6.859.546)
- Lãi, lỗ từ hoạt động đầu tư	05		(43.728.812.473)	(61.190.340.220)
- Chi phí lãi vay	06	VI.4	39.419.144.864	38.647.829.615
- Các khoản điều chỉnh khác	07		-	-
3. Lợi nhuận từ hoạt động kinh doanh trước thay đổi vốn lưu động	08		29.989.560.244	24.402.561.648
- Tăng (-), giảm (+) các khoản phải thu	09		523.922.427.686	87.775.184.718
- Tăng (-), giảm (+) hàng tồn kho	10		(245.058.901.607)	60.688.471.999
- Tăng (+), giảm (-) các khoản phải trả (không kể lãi vay phải trả, thuế thu nhập phải nộp)	11		(238.810.062.975)	138.819.768.990
- Tăng (-), giảm (+) chi phí trả trước	12		2.500.408	263.572.074
- Tăng (-), giảm (+) chứng khoán kinh doanh	13		(300.560.000.000)	-
- Tiền lãi vay đã trả	14		(12.425.917.106)	(26.252.511.788)
- Thuế thu nhập doanh nghiệp đã nộp	15	V.18	(21.164.563.016)	(20.089.341.115)
- Tiền thu khác từ hoạt động kinh doanh	16		-	-
- Tiền chi khác từ hoạt động kinh doanh	17		(412.638.000)	(276.200.000)
Lưu chuyển tiền thuần từ hoạt động kinh doanh	20		(264.517.594.366)	265.331.506.526
II. LƯU CHUYỂN TIỀN TỪ HOẠT ĐỘNG ĐẦU TƯ				
1. Tiền chi để mua sắm, xây dựng TSCD và các TSDH khác	21		(47.155.636.570)	(800.351.620.665)
2. Tiền thu từ thanh lý, nhượng bán TSCD và các TSDH khác	22		-	5.390.909.091
3. Tiền chi cho vay, mua các công cụ nợ của đơn vị khác	23		(354.270.000.000)	(61.400.000.000)
4. Tiền thu hồi cho vay, bán lại các công cụ nợ của đơn vị khác	24		343.994.882.763	179.664.000.000
5. Tiền chi đầu tư góp vốn vào đơn vị khác	25		(11.568.000.000)	447.000.000
6. Tiền thu hồi đầu tư góp vốn vào đơn vị khác	26		-	(187.950.000.000)
7. Tiền thu từ lãi cho vay, cổ tức và lợi nhuận được chia	27		59.883.971.250	10.807.905.102
Lưu chuyển tiền thuần từ hoạt động đầu tư	30		(9.114.782.557)	(853.391.806.472)

BÁO CÁO LƯU CHUYỂN TIỀN TỆ HỢP NHẤT

(Theo phương pháp gián tiếp)

Cho kỳ kế toán kết thúc ngày 30 tháng 06 năm 2024

Đơn vị tính: Đồng Việt Nam

CHỈ TIÊU	Mã số	Thuyết minh	06 tháng năm 2024 công bố	06 tháng năm 2023 soát xét
III. LƯU CHUYỂN TIỀN TỪ HOẠT ĐỘNG TÀI CHÍNH				
1. Tiền thu từ phát hành cổ phiếu, nhận vốn góp của CSH	31		50.000.000	-
2. Tiền trả lại vốn góp cho các chủ sở hữu, mua lại cổ phiếu của doanh nghiệp đã phát hành	32		-	-
3. Tiền thu từ đi vay	33		854.641.296.750	869.567.073.388
4. Tiền trả nợ gốc vay	34		(600.994.624.513)	(229.123.065.054)
5. Tiền trả nợ gốc thuê tài chính	35		-	-
6. Cổ tức, lợi nhuận đã trả cho chủ sở hữu	36		-	(99.726.027)
Lưu chuyển tiền thuần từ hoạt động tài chính	40		253.696.672.237	640.344.282.307
Lưu chuyển tiền thuần trong năm (50 = 20 + 30 + 40)	50		(19.935.704.686)	52.283.982.361
Tiền và tương đương tiền đầu năm	60		98.754.259.915	84.666.171.561
Ảnh hưởng của thay đổi tỷ giá hối đoái quy đổi ngoại tệ	61		251.244	6.859.546
Tiền và tương đương tiền cuối năm (70 = 50+60+61)	70	V.1	78.818.806.473	136.957.013.468


TP. Hồ Chí Minh, ngày 27 tháng 07 năm 2024

Người lập biểu

Quyền Kế toán trưởng

Tổng Giám đốc



Phạm Thị Cẩm Vân

Lê Nguyễn Hoàng Anh

Nguyễn Cẩm Phương

BẢN THUYẾT MINH BÁO CÁO TÀI CHÍNH HỢP NHẤT

Cho kỳ kế toán kết thúc ngày 30 tháng 06 năm 2024

Đơn vị tính: Đồng Việt Nam

I. ĐẶC ĐIỂM HOẠT ĐỘNG CỦA DOANH NGHIỆP**1. Thành lập**

Công ty CP Công nghệ Viễn thông Sài Gòn được thành lập và hoạt động theo Giấy chứng nhận đăng ký doanh nghiệp số 0302615063, đăng ký lần đầu ngày 14 tháng 05 năm 2002 (đăng ký thay đổi gần nhất lần thứ 16, ngày 20 tháng 12 năm 2022) do Sở Kế hoạch và Đầu tư Tp. Hồ Chí Minh cấp, cập nhật thay đổi về việc tăng vốn điều lệ.

Hình thức sở hữu vốn

Công ty cổ phần.

Tên tiếng anh: SAIGON TELECOMMUNICATION & TECHNOLOGIES CORPORATION**Tên viết tắt:** SAIGONTEL CORP**Mã chứng khoán:** SGT (Niêm yết và giao dịch tại HOSE - Sở Giao dịch Chứng khoán Tp. Hồ Chí Minh)**Trụ sở chính:** Lô 46 Công viên phần mềm Quang Trung, Phường Tân Chánh Hiệp, Quận 12, TP. Hồ Chí Minh, Việt Nam.**2. Lĩnh vực kinh doanh**

Lĩnh vực kinh doanh là kinh doanh thương mại, dịch vụ, xây lắp, kinh doanh trong nhiều lĩnh vực khác nhau.

3. Ngành nghề kinh doanh chính

Hoạt động chính của Công ty bao gồm:

- Bán buôn thiết bị và linh kiện điện tử, viễn thông. Chi tiết: Mua bán thiết bị điện - điện tử; Mua bán vật tư, thiết bị truyền dẫn, đầu nối, thiết bị bảo vệ phục vụ ngành thông tin; Mua bán thẻ điện thoại, thẻ internet.

Các hoạt động thường xuyên của Công ty bao gồm:

- Bán buôn máy vi tính, thiết bị ngoại vi và phần mềm. Chi tiết: Mua bán máy vi tính; mua bán phần mềm.

- Sửa chữa máy vi tính và thiết bị ngoại vi. Chi tiết: Lắp đặt, sửa chữa, bảo trì máy tính (trừ gia công cơ khí, tái chế phế thải, xi mạ điện).

- Hoạt động dịch vụ công nghệ thông tin và dịch vụ khác liên quan đến máy vi tính. Chi tiết: Tư vấn kỹ thuật ngành tin học; Thiết kế lắp đặt hệ thống mạng máy tính.

- Hoạt động viễn thông khác. Chi tiết: Cung cấp dịch vụ giá trị gia tăng trên mạng: dịch vụ truy cập dữ liệu và thông tin trên mạng, dịch vụ xử lý số liệu, dịch vụ trao đổi dữ liệu điện tử (không kinh doanh đại lý truy nhập - truy cập internet tại trụ sở) (không có hạ tầng mạng); Đại lý cung cấp dịch vụ internet (không kinh doanh đại lý cung cấp dịch vụ internet tại trụ sở) (không có hạ tầng mạng); Đại lý cung cấp dịch vụ bưu chính viễn thông (không có hạ tầng mạng).

- Kinh doanh bất động sản, quyền sử dụng đất thuộc chủ sở hữu, chủ sử dụng hoặc đi thuê. Chi tiết: Kinh doanh bất động sản (trừ môi giới, định giá, sàn giao dịch bất động sản); Cho thuê kho bãi, kinh doanh nhà, xưởng (xây dựng, sửa chữa nhà để bán hoặc cho thuê); Kinh doanh cơ sở hạ tầng trong các khu công nghiệp; Kinh doanh khu công nghiệp, khu dân cư đô thị, khu kỹ thuật công nghệ tin học.

- Xây dựng công trình kỹ thuật dân dụng khác. Chi tiết: Xây dựng công nghiệp, dân dụng, giao thông, cầu đường, thủy lợi, công trình điện đến 35KV; Đầu tư xây dựng cơ sở hạ tầng trong các khu công nghiệp; Đầu tư xây dựng khu công nghiệp, khu dân cư đô thị, khu kỹ thuật công nghệ tin học.

- Bán buôn máy móc, thiết bị và phụ tùng máy khác. Chi tiết: Mua bán máy móc, thiết bị ngành viễn thông.

- Khai thác, xử lý và cung cấp nước (không hoạt động tại trụ sở)

- Sản xuất, truyền tải và phân phối điện. Chi tiết: Sản xuất, truyền tải điện (không hoạt động tại trụ sở).

- Công nghệ thông tin. Chi tiết: Thiết lập trang thông tin điện tử tổng hợp.

- Sửa chữa thiết bị điện (trừ gia công cơ khí, tái chế phế thải, xi mạ điện tại trụ sở).

- Lắp đặt hệ thống điện (trừ gia công cơ khí, tái chế phế thải, xi mạ điện tại trụ sở).

- Tổ chức giới thiệu và xúc tiến thương mại. Chi tiết: tổ chức giới thiệu và xúc tiến thương mại; tổ chức sự kiện, hội chợ, triển lãm, hội nghị, hội thảo, lễ hội (không thực hiện các hiệu ứng cháy, nổ; không sử dụng chất nổ, chất cháy, hóa chất là đạo cụ, dụng cụ thực hiện các chương trình văn nghệ, sự kiện, phim ảnh).

- Quảng cáo.

BẢN THUYẾT MINH BÁO CÁO TÀI CHÍNH HỢP NHẤT

Cho kỳ kế toán kết thúc ngày 30 tháng 06 năm 2024

Đơn vị tính: Đồng Việt Nam

4. Chu kỳ sản xuất, kinh doanh thông thường

Chu kỳ sản xuất, kinh doanh của Công ty kéo dài trong vòng 12 tháng theo năm tài chính thông thường bắt đầu từ ngày 01 tháng 01 đến ngày 31 tháng 12.

Đối với hoạt động kinh doanh dự án, chu kỳ kinh doanh kéo dài trên 12 tháng.

5. Đặc điểm hoạt động của doanh nghiệp trong năm tài chính có ảnh hưởng đến báo cáo tài chính

Không có

6. Tổng số nhân viên đến ngày 30 tháng 06 năm 2024: 226 nhân viên. (Ngày 31 tháng 12 năm 2023: 218 nhân viên).**7. Cấu trúc doanh nghiệp****7.1. Danh sách các công ty con**

- Số lượng các Công ty con được hợp nhất: bảy (07) công ty con.

- Số lượng các Công ty con không được hợp nhất: không có.

Tại ngày 30 tháng 06 năm 2024, Công ty có bảy (07) công ty con sở hữu trực tiếp được hợp nhất như sau:

Tên Công ty con	Hoạt động chính	Vốn thực góp	Tỷ lệ lợi ích	Tỷ lệ quyền biểu quyết
1. Công ty CP Đầu tư Bất động sản Saigontel	Bán buôn và sản xuất thiết bị và linh kiện điện tử, viễn thông; Kinh doanh bất động sản, quyền sử dụng đất thuộc chủ sở hữu, chủ sử dụng hoặc đi thuê	35.000.000.000	70,0%	70,0%
2. Công ty CP Đầu tư Kinh Bắc	Kinh doanh máy móc, thiết bị viễn thông, điện tử tin học, tư vấn lập dự án đầu tư xây dựng và xây dựng công trình,...	46.243.000.000	100,0%	100,0%
3. Công ty CP Đầu tư và Phát Triển Đô Thị Sài Gòn	Xây dựng nhà, đường sắt, đường bộ, công trình điện, cấp thoát nước; Lắp đặt hệ thống điện; Đại lý môi giới; Bán buôn vật liệu; Kinh doanh bất động sản; Quảng cáo; Giám sát xây dựng...	120.000.000.000	60,0%	60,0%
4. Công ty TNHH MTV Công Nghiệp SaigonTel - Thái Nguyên	Kinh doanh bất động sản, quyền sử dụng đất thuộc chủ sở hữu, chủ sử dụng hoặc đi thuê	1.583.000.000	100,0%	100,0%
5. Công ty TNHH Saigontel Long An	Kinh doanh bất động sản, quyền sử dụng đất thuộc chủ sở hữu, chủ sử dụng hoặc đi thuê	525.000.000.000	75,0%	75,0%
6. Công ty TNHH Đầu tư và Phát triển Công nghệ cao Saigontel	Kinh doanh bất động sản, quyền sử dụng đất thuộc chủ sở hữu, chủ sử dụng hoặc đi thuê	125.000.000.000	100,0%	100,0%

BẢN THUYẾT MINH BÁO CÁO TÀI CHÍNH HỢP NHẤT

Cho kỳ kế toán kết thúc ngày 30 tháng 06 năm 2024

Đơn vị tính: Đồng Việt Nam

Tên Công ty con	Hoạt động chính	Vốn thực góp	Tỷ lệ lợi ích	Tỷ lệ quyền biểu quyết
7. Công ty TNHH Linh kiện điện tử Quảng Yên (*)	Sản xuất linh kiện điện tử	-	100,0%	100,0%

(*) Tại thời điểm báo cáo Công ty CP Công nghệ Viễn thông Sài Gòn chưa góp vốn và Công ty con chưa phát sinh số liệu.

7.2. Danh sách các công ty liên doanh, liên kết

Tại ngày 30 tháng 06 năm 2024, Công ty có sáu (06) công ty liên doanh, liên kết như sau:

Tên Công ty liên kết/liên doanh	Hoạt động chính	Vốn thực góp	Tỷ lệ lợi ích	Tỷ lệ quyền biểu quyết
1. Công ty CP SkyX Saigontel	Sản xuất điện mặt trời; Bán lẻ máy móc, trang thiết bị điện tử; Hoạt động tư vấn quản lý; Hoạt động kiến trúc và tư vấn kỹ thuật có liên quan; Cho thuê máy móc thiết bị và đồ dùng hữu hình khác.	3.480.000.000	30,0%	30,0%
2. Công ty CP Dệt May Viễn thông Sài Gòn VINA	Kinh doanh bất động sản. Tư vấn môi giới bất động sản. Xây dựng nhà các loại. Xây dựng công trình đường bộ. Sản xuất sợi, vải dệt thớ và hoàn thiện sản phẩm dệt. May trang phục (trừ trang phục từ da lông thú).	139.368.680.000	48,93%	48,93%
3. Công ty CP Đầu tư Phát triển Long An	Xây dựng công trình kỹ thuật dân dụng khác.	600.000.000.000	40,0%	40,0%
4. Công ty Cổ phần Phân phối và Dịch vụ Saigontel	Kinh doanh bất động sản. Cho thuê kho bãi. Kinh doanh nhà, xưởng	29.400.000.000	36,75%	36,75%
5. Công ty TNHH Saigontel STS Việt Nam	Kinh doanh dịch vụ tư vấn quản lý, dịch vụ thiết kế kỹ thuật hoàn thiện công trình xây dựng	11.515.000.000	49%	49%
6. Công ty CP Công viên Tâm Linh Bảo Lạc	Hoạt động dịch vụ phục vụ tang lễ.	30.000.000.000	30%	30%

BẢN THUYẾT MINH BÁO CÁO TÀI CHÍNH HỢP NHẤT

Cho kỳ kế toán kết thúc ngày 30 tháng 06 năm 2024

Đơn vị tính: Đồng Việt Nam

7.3. Danh sách các đơn vị trực thuộc không có tư cách pháp nhân hạch toán phụ thuộc

Tên đơn vị	Địa chỉ
Chi Nhánh Bắc Ninh	Khu Công Nghiệp Đại Đồng Hoàn Sơn, huyện Tiên Du, Bắc Ninh.
Chi Nhánh Thái Nguyên	Số 381, đường Lương Ngọc Quyến, phường Hoàng Văn Thụ, TP Thái Nguyên, tỉnh Thái Nguyên, Việt Nam.

8. Tuyên bố về khả năng so sánh thông tin trên Báo cáo tài chính hợp nhất

Việc lựa chọn số liệu và thông tin cần phải trình bày trong báo cáo tài chính hợp nhất được thực hiện theo nguyên tắc có thể so sánh được giữa các năm kế toán tương ứng.

II. NIÊN ĐỘ KẾ TOÁN, ĐƠN VỊ TIỀN TỆ SỬ DỤNG TRONG KẾ TOÁN**1. Niên độ kế toán**

Năm tài chính của Công ty bắt đầu từ ngày 01 tháng 01 và kết thúc ngày 31 tháng 12 hàng năm.

2. Đơn vị tiền tệ sử dụng trong kế toán

Đồng Việt Nam (VND) được sử dụng làm đơn vị tiền tệ để ghi sổ kế toán.

III. CHUẨN MỰC VÀ CHẾ ĐỘ KẾ TOÁN ÁP DỤNG**1. Chế độ kế toán áp dụng**

Công ty áp dụng Chế độ kế toán doanh nghiệp Việt Nam theo hướng dẫn tại Thông tư số 200/2014/TT-BTC được Bộ Tài chính Việt Nam ban hành ngày 22 tháng 12 năm 2014, các thông tư sửa đổi, bổ sung và Thông tư 202/2014/TT-BTC được Bộ Tài chính Việt Nam ban hành cùng ngày hướng dẫn phương pháp lập và trình bày Báo cáo tài chính hợp nhất.

2. Tuyên bố về việc tuân thủ chuẩn mực kế toán và chế độ kế toán.

Chúng tôi đã thực hiện công việc kế toán lập và trình bày báo cáo tài chính hợp nhất theo các chuẩn mực kế toán Việt Nam, chế độ kế toán doanh nghiệp Việt Nam và các quy định pháp lý có liên quan. Báo cáo tài chính hợp nhất đã được trình bày một cách trung thực và hợp lý về tình hình tài chính hợp nhất, kết quả kinh doanh hợp nhất và các luồng tiền hợp nhất của doanh nghiệp.

Việc lựa chọn số liệu và thông tin cần phải trình bày trong bản Thuyết minh báo cáo tài chính hợp nhất được thực hiện theo nguyên tắc trọng yếu quy định tại chuẩn mực kế toán Việt Nam số 21 "Trình bày Báo cáo Tài chính" và chuẩn mực kế toán số 25 "Báo cáo Tài chính hợp nhất và kế toán khoản đầu tư vào công ty con".

IV. CÁC CHÍNH SÁCH KẾ TOÁN ÁP DỤNG**1. Cơ sở hợp nhất báo cáo tài chính**

Báo cáo tài chính hợp nhất được lập trên cơ sở kế toán dồn tích (trừ các thông tin liên quan đến các luồng tiền).

Báo cáo tài chính hợp nhất bao gồm các báo cáo tài chính của Công ty Cổ phần Công nghệ Viễn thông Sài Gòn và các Công ty con (gọi chung là "Công ty") cho năm tài chính kết thúc ngày 31 tháng 12 năm 2023.

Các Công ty con được hợp nhất toàn bộ kể từ ngày mua, là ngày Công ty thực sự nắm quyền kiểm soát các Công ty con, và chấm dứt vào ngày Công ty thực sự chấm dứt quyền kiểm soát các Công ty con.

Các báo cáo tài chính của các Công ty con được lập cùng năm kế toán với Công ty Cổ phần Công nghệ Viễn thông Sài Gòn theo các chính sách kế toán thống nhất với các chính sách kế toán của Công ty Cổ phần Công nghệ Viễn thông Sài Gòn. Các bút toán điều chỉnh đã được thực hiện đối với bất kỳ năm chính sách kế toán nào có điểm khác biệt nhằm đảm bảo tính thống nhất giữa các Công ty con và Công ty Cổ phần Công nghệ Viễn thông Sài Gòn.

Tất cả các số dư giữa các đơn vị trong cùng Công ty và các khoản doanh thu, thu nhập, chi phí phát sinh từ các giao dịch trong nội bộ Tập đoàn, kể cả các khoản lãi chưa thực hiện phát sinh từ các giao dịch trong nội bộ Công ty đang nằm trong giá trị tài sản được loại trừ hoàn toàn.

Các khoản lỗ chưa thực hiện phát sinh từ các giao dịch nội bộ đang phản ánh trong giá trị tài sản cũng được loại bỏ trừ khi chi phí gây ra khoản lỗ đó không thể thu hồi được.

Lợi ích của các cổ đông không kiểm soát là phần lợi ích trong lãi hoặc lỗ, và trong tài sản thuần của các Công ty con không được nắm giữ bởi Công ty, được trình bày riêng biệt trên Báo cáo kết quả hoạt động kinh doanh hợp nhất và được trình bày riêng biệt với phần vốn chủ sở hữu của các cổ đông của Công ty trong phần Vốn chủ sở hữu trên Bảng cân đối kế toán hợp nhất.

BẢN THUYẾT MINH BÁO CÁO TÀI CHÍNH HỢP NHẤT

Cho kỳ kế toán kết thúc ngày 30 tháng 06 năm 2024

Đơn vị tính: Đồng Việt Nam

2. Các giao dịch bằng ngoại tệ

Các giao dịch phát sinh bằng ngoại tệ được chuyển đổi theo tỷ giá tại ngày phát sinh giao dịch. Số dư các khoản mục tiền tệ có gốc ngoại tệ tại ngày kết thúc kỳ kế toán được qui đổi theo tỷ giá tại ngày này.

Chênh lệch tỷ giá phát sinh trong kỳ từ các giao dịch bằng ngoại tệ được ghi nhận vào doanh thu hoạt động tài chính hoặc chi phí tài chính. Chênh lệch tỷ giá do đánh giá lại các khoản mục tiền tệ có gốc ngoại tệ tại ngày kết thúc năm tài chính sau khi bù trừ chênh lệch tăng và chênh lệch giảm được ghi nhận vào doanh thu hoạt động tài chính hoặc chi phí tài chính.

Nguyên tắc xác định tỷ giá quy đổi các giao dịch phát sinh

Tỷ giá sử dụng để qui đổi các giao dịch phát sinh bằng ngoại tệ là tỷ giá giao dịch thực tế tại thời điểm phát sinh giao dịch. Tỷ giá giao dịch thực tế đối với các giao dịch bằng ngoại tệ được xác định như sau:

Tỷ giá giao dịch thực tế khi mua bán ngoại tệ (hợp đồng mua bán ngoại tệ giao ngay, hợp đồng kỳ hạn, hợp đồng tương lai, hợp đồng quyền chọn, hợp đồng hoán đổi): tỷ giá ký kết trong hợp đồng mua, bán ngoại tệ giữa Công ty và ngân hàng.

Đối với nợ phải thu: tỷ giá mua của ngân hàng thương mại nơi Công ty chỉ định khách hàng thanh toán tại thời điểm giao dịch phát sinh.

Đối với nợ phải trả: tỷ giá bán của ngân hàng thương mại nơi Công ty dự kiến giao dịch tại thời điểm giao dịch phát sinh.

Đối với các giao dịch mua sắm tài sản hoặc các khoản chi phí được thanh toán ngay bằng ngoại tệ (không qua các tài khoản phải trả): tỷ giá mua của ngân hàng thương mại nơi Công ty thực hiện thanh toán.

Nguyên tắc xác định tỷ giá tại ngày kết thúc kỳ kế toán

Số dư cuối kỳ của các khoản mục tiền tệ (tiền, tương đương tiền, các khoản phải thu và phải trả, ngoại trừ các khoản mục khoản trả trước cho người bán, người mua trả tiền trước, chi phí trả trước, các khoản đặt cọc và các khoản doanh thu nhận trước) có gốc ngoại tệ được đánh giá lại theo tỷ giá giao dịch thực tế công bố tại thời điểm lập báo cáo tài chính:

- Tỷ giá giao dịch thực tế khi đánh giá lại các khoản mục tiền tệ có gốc ngoại tệ được phân loại là tài sản: áp dụng theo tỷ giá mua ngoại tệ của Ngân hàng TMCP Quân Đội. Tỷ giá mua quy đổi tại ngày 30/06/2024: 25.255 VND/USD.

- Tỷ giá giao dịch thực tế khi đánh giá lại các khoản mục tiền tệ có gốc ngoại tệ được phân loại là nợ phải trả: áp dụng theo tỷ giá bán ngoại tệ của Ngân hàng TMCP Quân Đội. Tỷ giá bán quy đổi tại ngày 30/06/2024: 25.473 VND/USD.

Nguyên tắc xác định tỷ giá ghi sổ kế toán

Khi thu hồi các khoản nợ phải thu, các khoản ký cược, ký quỹ hoặc thanh toán các khoản nợ phải trả bằng ngoại tệ, Công ty sử dụng tỷ giá ghi sổ thực tế đích danh.

Khi thanh toán tiền bằng ngoại tệ, Công ty sử dụng tỷ giá ghi sổ bình quân gia quyền di động

3. Nguyên tắc xác định lãi suất thực tế (lãi suất hiệu lực) dùng để chiết khấu dòng tiền

Lãi suất thực tế (lãi suất hiệu lực) dùng để chiết khấu dòng tiền đối với các khoản mục được ghi nhận theo giá trị hiện tại, giá trị phân bổ, giá trị thu hồi... là lãi suất của ngân hàng thương mại cho vay đang áp dụng phổ biến trên thị trường tại thời điểm giao dịch/mà Công ty có thể đi vay dưới hình thức phát hành công cụ nợ không có quyền chuyển đổi thành cổ phiếu trong điều kiện sản xuất, kinh doanh đang diễn ra bình thường.

4. Nguyên tắc ghi nhận các khoản tiền và tương đương tiền

Tiền bao gồm tiền mặt, tiền gửi ngân hàng không có kỳ hạn và có kỳ hạn, tiền đang chuyển, vàng tiền tệ.

Các khoản tương đương tiền là các khoản đầu tư ngắn hạn có thời hạn thu hồi hoặc đáo hạn không quá 3 tháng kể từ ngày mua, dễ dàng chuyển đổi thành một lượng tiền xác định cũng như không có nhiều rủi ro trong việc chuyển đổi thành tiền.

BẢN THUYẾT MINH BÁO CÁO TÀI CHÍNH HỢP NHẤT

Cho kỳ kế toán kết thúc ngày 30 tháng 06 năm 2024

Đơn vị tính: Đồng Việt Nam

5. Nguyên tắc kế toán các khoản đầu tư tài chính**Nguyên tắc kế toán đối với các khoản đầu tư nắm giữ đến ngày đáo hạn**

Khoản đầu tư được phân loại là nắm giữ đến ngày đáo hạn khi Doanh nghiệp có ý định và khả năng giữ đến ngày đáo hạn.

Các khoản đầu tư nắm giữ đến ngày đáo hạn bao gồm: các khoản tiền gửi ngân hàng có kỳ hạn (bao gồm cả các loại tín phiếu, kỳ phiếu), trái phiếu và các khoản đầu tư nắm giữ đến ngày đáo hạn khác

Các khoản đầu tư nắm giữ đến ngày đáo hạn được ghi nhận ban đầu theo giá gốc bao gồm giá mua và các chi phí liên quan đến giao dịch mua các khoản đầu tư. Sau khi nhận ban đầu, các khoản đầu tư này được ghi nhận theo giá trị có thể thu hồi. Thu nhập lãi từ các khoản đầu tư nắm giữ đến ngày đáo hạn sau ngày mua được ghi nhận trên Báo cáo kết quả hoạt động kinh doanh trên cơ sở dự thu. Lãi được hưởng trước khi Công ty nắm giữ được ghi giảm trừ vào giá gốc tại thời điểm mua.

Khi có các bằng chứng chắc chắn cho thấy một phần hoặc toàn bộ khoản đầu tư có thể không thu hồi được và số tổn thất được xác định một cách đáng tin cậy thì tổn thất được ghi nhận vào chi phí tài chính trong kỳ và giảm trừ trực tiếp giá trị đầu tư.

Nguyên tắc kế toán đối với các khoản cho vay

Các khoản cho vay được xác định theo giá gốc trừ các khoản dự phòng phải thu khó đòi. Dự phòng phải thu khó đòi của các khoản cho vay được lập căn cứ vào dự kiến mức tổn thất có thể xảy ra.

Nguyên tắc kế toán các khoản đầu tư vào công ty liên kết

Công ty con là doanh nghiệp chịu sự kiểm soát của Công ty mẹ. Việc kiểm soát đạt được khi Công ty mẹ có khả năng kiểm soát các chính sách tài chính và hoạt động của doanh nghiệp nhận đầu tư nhằm thu được lợi ích kinh tế từ các hoạt động của doanh nghiệp đó.

Khoản đầu tư vào công ty liên kết được ghi nhận khi Công ty nắm giữ từ 20% đến dưới 50% quyền biểu quyết của các công ty được đầu tư, có ảnh hưởng đáng kể, nhưng không nắm quyền kiểm soát trong các quyết định về chính sách tài chính và hoạt động tại các công ty này. Các khoản đầu tư vào công ty liên kết được phản ánh trên báo cáo tài chính hợp nhất theo phương pháp vốn chủ sở hữu.

Theo phương pháp vốn chủ sở hữu, các khoản vốn góp ban đầu được ghi nhận theo giá gốc, sau đó được điều chỉnh theo những thay đổi của phần sở hữu của bên góp vốn trong tài sản thuần của công ty liên kết sau khi mua. Báo cáo kết quả kinh doanh hợp nhất phản ánh phần sở hữu của Công ty trong kết quả hoạt động kinh doanh của công ty liên kết sau khi mua thành một chỉ tiêu riêng biệt.

Lợi thế thương mại phát sinh từ việc đầu tư vào công ty liên kết được trình bày gộp vào giá trị ghi sổ của khoản đầu tư. Công ty không phân bổ lợi thế thương mại này mà thực hiện đánh giá hàng năm xem lợi thế thương mại có bị suy giảm hay không.

Báo cáo tài chính của công ty liên kết được lập cùng năm kế toán với Báo cáo tài chính của Công ty và sử dụng các chính sách kế toán nhất quán. Các điều chỉnh hợp nhất thích hợp đã được thực hiện để đảm bảo các chính sách kế toán được áp dụng nhất quán với Công ty trong trường hợp cần thiết.

Nguyên tắc kế toán các khoản đầu tư góp vốn vào đơn vị khác

Khoản đầu tư góp vốn vào đơn vị khác là khoản Công ty đầu tư vào công cụ vốn của đơn vị khác nhưng không có quyền kiểm soát hoặc đồng kiểm soát, không có ảnh hưởng đáng kể đối với bên được đầu tư.

Các khoản đầu tư được ghi nhận theo giá gốc, bao gồm giá mua và các chi phí liên quan trực tiếp đến việc đầu tư. Trường hợp đầu tư bằng tài sản phi tiền tệ, giá trị khoản đầu tư được ghi nhận theo giá trị hợp lý của tài sản phi tiền tệ tại thời điểm phát sinh.

Khoản đầu tư mà Công ty nắm giữ lâu dài (không phân loại là chứng khoán kinh doanh) và không có ảnh hưởng đáng kể đối với bên được đầu tư, việc lập dự phòng tổn thất được thực hiện như sau:

+ Khoản đầu tư vào cổ phiếu niêm yết hoặc giá trị hợp lý khoản đầu tư được xác định tin cậy, việc lập dự phòng dựa trên giá trị thị trường của cổ phiếu.

+ Khoản đầu tư không xác định được giá trị hợp lý tại thời điểm báo cáo, việc lập dự phòng được thực hiện căn cứ vào khoản lỗ của bên được đầu tư. Căn cứ để trích lập dự phòng tổn thất đầu tư vào đơn vị khác là báo cáo tài chính của công ty được đầu tư.

Cổ tức và lợi nhuận của các kỳ trước khi khoản đầu tư được mua được hạch toán giảm giá trị của chính khoản đầu tư đó. Cổ tức và lợi nhuận của các kỳ sau khi khoản đầu tư được mua được ghi nhận doanh thu. Cổ tức được nhận bằng cổ phiếu chỉ được theo dõi số lượng cổ phiếu tăng thêm, không ghi nhận giá trị cổ phiếu nhận được/được ghi nhận theo mệnh giá.

Dự phòng tổn thất cho các khoản đầu tư vào công ty con, công ty liên doanh, liên kết được trích lập khi công ty con, công ty liên doanh, liên kết bị lỗ với mức trích lập bằng chênh lệch giữa vốn góp thực tế của các bên tại công ty con, công ty liên doanh, liên kết và vốn chủ sở hữu thực có nhân với tỷ lệ góp vốn của Công ty so với tổng số vốn góp thực tế của các bên tại công ty con, công ty liên doanh, liên kết.

(Nếu công ty con, công ty liên doanh, liên kết là đối tượng lập Báo cáo tài chính hợp nhất thì căn cứ để xác định dự phòng tổn thất là Báo cáo tài chính hợp nhất).

CÔNG TY CỔ PHẦN CÔNG NGHỆ VIỄN THÔNG SÀI GÒN

BẢN THUYẾT MINH BÁO CÁO TÀI CHÍNH HỢP NHẤT

Cho kỳ kế toán kết thúc ngày 30 tháng 06 năm 2024

Đơn vị tính: Đồng Việt Nam

6. Nguyên tắc ghi nhận các khoản phải thu thương mại và phải thu khác:

Các khoản nợ phải thu được trình bày theo giá trị ghi sổ trừ đi các khoản dự phòng phải thu khó đòi.

Việc phân loại các khoản phải thu được thực hiện theo nguyên tắc sau:

- **Phải thu của khách hàng** phản ánh các khoản phải thu mang tính chất thương mại phát sinh từ giao dịch có tính chất mua – bán giữa Doanh nghiệp và người mua là đơn vị độc lập với Công ty bao gồm cả các khoản phải thu về tiền bán hàng xuất khẩu ủy thác cho đơn vị khác.

- **Phải thu nội bộ** phản ánh các khoản phải thu các đơn vị trực thuộc không có tư cách pháp nhân hạch toán phụ thuộc.

- **Phải thu khác** phản ánh các khoản phải thu không có tính thương mại, không liên quan đến giao dịch mua – bán.

Dự phòng phải thu khó đòi được lập cho từng khoản nợ phải thu khó đòi căn cứ vào tuổi nợ quá hạn của các khoản nợ hoặc dự kiến mức tổn thất có thể xảy ra, cụ thể như sau:

- Đối với nợ phải thu quá hạn thanh toán:

- Đối với nợ phải thu chưa quá hạn thanh toán nhưng khó có khả năng thu hồi: căn cứ vào dự kiến mức tổn thất để lập dự phòng.

Tăng, giảm số dự phòng nợ phải thu khó đòi cần phải trích lập tại ngày kết thúc năm tài chính được ghi nhận vào chi phí quản lý doanh nghiệp

7. Nguyên tắc ghi nhận hàng tồn kho

Hàng tồn kho được ghi nhận theo giá thấp hơn giữa giá gốc và giá trị thuần có thể thực hiện được.

Giá gốc hàng tồn kho được xác định như sau:

- **Hàng hóa:** bao gồm chi phí mua và các chi phí liên quan trực tiếp khác phát sinh để có được hàng tồn kho ở địa điểm và trạng thái hiện tại.

- **Thành phẩm:** bao gồm chi phí nguyên vật liệu, nhân công trực tiếp và chi phí sản xuất chung có liên quan tiếp được phân bổ dựa trên mức độ hoạt động bình thường/chi phí quyền sử dụng đất, các chi phí trực tiếp và các chi phí chung có liên quan phát sinh trong quá trình đầu tư xây dựng thành phẩm bất động sản.

- **Chi phí sản xuất kinh doanh dở dang:** bao gồm chi phí sử dụng đất, các chi phí trực tiếp và các chi phí chung có liên quan phát sinh trong quá trình đầu tư xây dựng khu công nghiệp.

Phương pháp tính giá trị hàng tồn kho: Theo giá bình quân gia quyền.

Hạch toán hàng tồn kho: Phương pháp kê khai thường xuyên.

Phương pháp lập dự phòng giảm giá hàng tồn kho: Dự phòng giảm giá hàng tồn kho được lập cho từng mặt hàng tồn kho có giá gốc lớn hơn giá trị thuần có thể thực hiện được. Giá trị thuần có thể thực hiện được là giá bán ước tính của hàng tồn kho trong kỳ sản xuất, kinh doanh bình thường trừ chi phí ước tính để hoàn thành và chi phí ước tính cần thiết cho việc tiêu thụ chúng. (Đối với dịch vụ cung cấp dở dang, việc lập dự phòng giảm giá được tính theo từng loại dịch vụ có mức giá riêng biệt.)

Tăng, giảm số dự phòng giảm giá hàng tồn kho cần phải trích lập tại ngày kết thúc năm tài chính được ghi nhận vào giá vốn hàng bán.

8. Nguyên tắc ghi nhận và khấu hao tài sản cố định (TSCĐ)**8.1. Nguyên tắc ghi nhận TSCĐ hữu hình**

Tài sản cố định hữu hình được ghi nhận theo nguyên giá trừ đi (-) giá trị hao mòn lũy kế. Nguyên giá là toàn bộ các chi phí mà doanh nghiệp phải bỏ ra để có được tài sản cố định tính đến thời điểm đưa tài sản đó vào trạng thái sẵn sàng sử dụng theo dự tính. Các chi phí phát sinh sau ghi nhận ban đầu chỉ được ghi tăng nguyên giá tài sản cố định nếu các chi phí này chắc chắn làm tăng lợi ích kinh tế trong tương lai do sử dụng tài sản đó. Các chi phí không thỏa mãn điều kiện trên được ghi nhận là chi phí trong kỳ.

Khi tài sản cố định được bán hoặc thanh lý, nguyên giá và khấu hao lũy kế được xóa sổ và bất kỳ khoản lãi lỗ nào phát sinh từ việc thanh lý đều được tính vào thu nhập hay chi phí trong kỳ.

Xác định nguyên giá trong từng trường hợp

Tài sản cố định hữu hình mua sắm

Nguyên giá tài sản cố định bao gồm giá mua (trừ (-) các khoản được chiết khấu thương mại hoặc giảm giá), các khoản thuế (không bao gồm các khoản thuế được hoàn lại) và các chi phí liên quan trực tiếp đến việc đưa tài sản vào trạng thái sẵn sàng sử dụng, như chi phí lắp đặt, chạy thử, chuyên gia và các chi phí liên quan trực tiếp khác.

Tài sản cố định hình thành do đầu tư xây dựng theo phương thức giao thầu, nguyên giá là giá quyết toán công trình đầu tư xây dựng, các chi phí liên quan trực tiếp khác và lệ phí trước bạ (nếu có).

Tài sản cố định là nhà cửa, vật kiến trúc gắn liền với quyền sử dụng đất thì giá trị quyền sử dụng đất được xác định riêng biệt và ghi nhận là tài sản cố định vô hình.

BẢN THUYẾT MINH BÁO CÁO TÀI CHÍNH HỢP NHẤT

Cho kỳ kế toán kết thúc ngày 30 tháng 06 năm 2024

Đơn vị tính: Đồng Việt Nam

8.1. Nguyên tắc ghi nhận TSCĐ hữu hình (t.1)*Tài sản cố định hữu hình tự xây dựng hoặc tự chế*

Nguyên giá tài sản cố định hữu hình tự xây dựng hoặc tự chế là giá thành thực tế của tài sản cố định tự xây dựng hoặc tự chế, cộng (+) chi phí lắp đặt, chạy thử. Trường hợp Công ty dùng sản phẩm do mình sản xuất ra để chuyển thành tài sản cố định thì nguyên giá là chi phí sản xuất sản phẩm đó cộng (+) các chi phí trực tiếp liên quan đến việc đưa tài sản đó vào trạng thái sẵn sàng sử dụng. Trong các trường hợp trên, mọi khoản lãi nội bộ không được tính vào nguyên giá của tài sản đó.

8.2. Nguyên tắc ghi nhận TSCĐ vô hình

Tài sản cố định vô hình được ghi nhận theo nguyên giá trừ đi (-) giá trị hao mòn lũy kế. Nguyên giá tài sản cố định vô hình bao gồm toàn bộ các chi phí mà Công ty phải bỏ ra để có được tài sản cố định đến thời điểm đưa tài sản đó vào trạng thái sẵn sàng sử dụng. Chi phí liên quan đến tài sản cố định vô hình phát sinh sau khi ghi nhận ban đầu được ghi nhận là chi phí sản xuất, kinh doanh trong kỳ trừ khi các chi phí này gắn liền với một tài sản cố định vô hình cụ thể và làm tăng lợi ích kinh tế từ các tài sản này.

Khi tài sản cố định vô hình được bán hay thanh lý, nguyên giá và giá trị hao mòn lũy kế được xóa sổ và lãi, lỗ phát sinh do thanh lý được ghi nhận vào thu nhập hay chi phí trong năm.

Xác định nguyên giá trong từng trường hợp

Chương trình phần mềm

Chi phí liên quan đến các chương trình phần mềm máy tính không phải là một bộ phận gắn kết với phần cứng có liên quan được vốn hóa. Nguyên giá của phần mềm máy tính là toàn bộ các chi phí mà Công ty đã chi ra tính đến thời điểm đưa phần mềm vào sử dụng.

8.3. Phương pháp khấu hao TSCĐ

Tài sản cố định được khấu hao theo phương pháp đường thẳng dựa trên thời gian sử dụng ước tính của tài sản. Thời gian hữu dụng ước tính là thời gian mà tài sản phát huy được tác dụng cho sản xuất kinh doanh.

Thời gian hữu dụng ước tính của các TSCĐ như sau:

<i>Nhà xưởng, vật kiến trúc</i>	<i>05 - 25 năm</i>
<i>Máy móc, thiết bị</i>	<i>05 năm</i>
<i>Phương tiện vận tải, truyền dẫn</i>	<i>03 - 15 năm</i>
<i>Thiết bị, dụng cụ quản lý</i>	<i>04 - 05 năm</i>
<i>Tài sản cố định hữu hình khác</i>	<i>05 năm</i>
<i>Phần mềm máy tính</i>	<i>05 năm</i>

9. Nguyên tắc ghi nhận chi phí xây dựng cơ bản dở dang

Chi phí xây dựng cơ bản dở dang phản ánh các chi phí liên quan trực tiếp (bao gồm cả chi phí lãi vay) có liên quan phù hợp với chính sách kế toán của Công ty đến các tài sản đang trong quá trình xây dựng, máy móc thiết bị đang lắp đặt để phục vụ cho mục đích sản xuất, cho thuê và quản lý cũng như chi phí liên quan đến việc sửa chữa tài sản cố định đang thực hiện. Các tài sản này được ghi nhận theo giá gốc và không được tính khấu hao.

Chi phí này được kết chuyển ghi tăng tài sản khi công trình hoàn thành, việc nghiệm thu tổng thể đã thực hiện xong, tài sản được bàn giao và đưa vào trạng thái sẵn sàng sử dụng.

10. Nguyên tắc ghi nhận và khấu hao bất động sản đầu tư

Nguyên tắc ghi nhận Bất động sản đầu tư: Bất động sản đầu tư là quyền sử dụng đất, nhà, một phần của nhà hoặc cơ sở hạ tầng thuộc sở hữu của Công ty hay thuê tài chính được sử dụng nhằm mục đích thu lợi từ việc cho thuê hoặc chờ tăng giá. Bất động sản đầu tư được thể hiện theo nguyên giá trừ hao mòn lũy kế.

Nguyên giá của bất động sản đầu tư: Là toàn bộ các chi phí mà Công ty phải bỏ ra hoặc giá trị hợp lý của các khoản đưa ra để trao đổi nhằm có được bất động sản đầu tư tính đến thời điểm mua hoặc xây dựng hoàn thành bất động sản đầu tư đó.

Chi phí liên quan đến bất động sản đầu tư phát sinh sau ghi nhận ban đầu được ghi nhận là chi phí kinh doanh trong kỳ, trừ khi chi phí này có khả năng chắc chắn làm cho bất động sản đầu tư tạo ra lợi ích kinh tế trong tương lai nhiều hơn mức hoạt động được đánh giá ban đầu thì được ghi tăng nguyên giá bất động sản đầu tư.

Khi bất động sản đầu tư được bán, nguyên giá và khấu hao lũy kế được xóa sổ và bất kỳ khoản lãi lỗ nào phát sinh đều được hạch toán vào thu nhập hay chi phí trong kỳ.

Việc chuyển từ bất động sản chủ sở hữu sử dụng hoặc hàng tồn kho thành bất động sản đầu tư chỉ khi chủ sở hữu chấm dứt sử dụng tài sản đó và bắt đầu cho bên khác thuê hoạt động hoặc khi kết thúc giai đoạn xây dựng. Việc chuyển từ bất động sản đầu tư sang bất động sản chủ sở hữu sử dụng hay hàng tồn kho chỉ khi chủ sở hữu bắt đầu sử dụng tài sản này hoặc bắt đầu triển khai cho mục đích bán. Việc chuyển từ bất động sản đầu tư sang bất động sản chủ sở hữu sử dụng hoặc hàng tồn kho không làm thay đổi nguyên giá hay giá trị còn lại của bất động sản tại ngày chuyển đổi.

BẢN THUYẾT MINH BÁO CÁO TÀI CHÍNH HỢP NHẤT

Cho kỳ kế toán kết thúc ngày 30 tháng 06 năm 2024

Đơn vị tính: Đồng Việt Nam

10. Nguyên tắc ghi nhận và khấu hao bất động sản đầu tư (t.t)

Bất động sản đầu tư sử dụng để cho thuê: khấu hao được ghi nhận theo phương pháp đường thẳng dựa trên thời gian hữu dụng ước tính của bất động sản đầu tư đó.

Thời gian hữu dụng ước tính của các bất động sản đầu tư sử dụng cho thuê như sau:

Nhà xưởng 10 năm

Quyền sử dụng đất 44 năm

Bất động sản đầu tư nắm giữ chờ tăng giá không được trích khấu hao. Trường hợp có bằng chứng chắc chắn cho thấy bất động sản đầu tư nắm giữ chờ tăng giá bị giảm giá so với giá trị thị trường và khoản giảm giá được xác định một cách đáng tin cậy thì bất động sản đầu tư nắm giữ chờ tăng giá được ghi giảm nguyên giá và tổn thất được ghi nhận vào giá vốn hàng bán.

11. Nguyên tắc kế toán các hợp đồng hợp tác kinh doanh (BCC)

Công ty ghi nhận các khoản mang đi góp vốn vào BCC ban đầu theo giá gốc và phản ánh là nợ phải thu khác.

Công ty ghi nhận các khoản nhận về cho BCC theo giá gốc và phản ánh là nợ phải trả khác, không ghi nhận vào vốn chủ sở hữu.

11.1. Đối với BCC theo hình thức tài sản đồng kiểm soát

Tài sản đồng kiểm soát bởi các bên tham gia liên doanh là tài sản được các bên tham gia liên doanh mua, xây dựng, được sử dụng cho mục đích của liên doanh và mang lại lợi ích cho các bên tham gia liên doanh theo quy định của Hợp đồng liên doanh. Các bên tham gia liên doanh được nhận sản phẩm/ (hoặc doanh thu) từ việc sử dụng và khai thác tài sản đồng kiểm soát và chịu một phần chi phí phát sinh theo thỏa thuận trong hợp đồng.

Công ty ghi nhận phần giá trị tài sản đồng kiểm soát mà mình được hưởng là tài sản trên Báo cáo tài chính.

Đối với TSCD, BDSĐT khi mang đi góp vốn vào BCC và không chuyển quyền sở hữu từ bên góp vốn thành sở hữu chung của các bên, Công ty không ghi giảm tài sản trên báo cáo tài chính mà chỉ theo dõi chi tiết địa điểm, vị trí, nơi đặt tài sản.

11.2. Đối với BCC dưới hình thức hoạt động kinh doanh đồng kiểm soát

Hợp đồng hợp tác kinh doanh dưới hình thức hoạt động kinh doanh đồng kiểm soát là hoạt động liên doanh không thành lập một cơ sở kinh doanh mới. Các bên liên doanh có nghĩa vụ và được hưởng quyền lợi theo thỏa thuận trong hợp đồng. Hoạt động của hợp đồng liên doanh được các bên góp vốn thực hiện cùng với các hoạt động kinh doanh thông thường khác của từng bên.

Khi nhận tiền, tài sản của các các bên khác đóng góp cho hoạt động BCC, Công ty ghi nhận là nợ phải trả và không ghi nhận vào vốn chủ sở hữu. Chênh lệch giữa giá trị hợp lý của tài sản trả lại và giá trị khoản nhận góp của các bên được phản ánh là thu nhập khác hoặc chi phí khác.

Nguyên tắc phân chia doanh thu, chi phí, sản phẩm của hợp đồng căn cứ vào các thỏa thuận trong hợp đồng liên doanh về việc phân bổ các chi phí chung, quy định chia sản phẩm được xác nhận bởi các bên liên doanh.

Nếu nhận vốn góp bằng TSCD, BDSĐT mà không có sự chuyển giao quyền sở hữu, Công ty chỉ theo dõi chi tiết trên hệ thống quản trị và thuyết minh như tài sản nhận giữ hộ.

11.3. BCC phân chia lợi nhuận

Nếu BCC quy định các bên khác tham gia BCC được hưởng một khoản lợi nhuận cố định, Công ty ghi nhận toàn bộ doanh thu, chi phí và lợi nhuận sau thuế của BCC trên Báo cáo kết quả hoạt động kinh doanh; Ghi nhận toàn bộ Lợi nhuận sau thuế của BCC vào chỉ tiêu "Lợi nhuận sau thuế chưa phân phối" của Bảng cân đối kế toán.

Nếu BCC quy định các bên khác trong BCC chỉ được phân chia lợi nhuận nếu kết quả hoạt động của BCC có lãi, đồng thời phải gánh chịu lỗ, Công ty áp dụng phương pháp kế toán BCC chia doanh thu để ghi nhận doanh thu, chi phí và kết quả kinh doanh tương ứng với phần được chia theo thỏa thuận của BCC.

T
G
H
V
I
E
T
N
A
M

BẢN THUYẾT MINH BÁO CÁO TÀI CHÍNH HỢP NHẤT

Cho kỳ kế toán kết thúc ngày 30 tháng 06 năm 2024

Đơn vị tính: Đồng Việt Nam

12. Nguyên tắc ghi nhận chi phí trả trước

Chi phí trả trước tại Công ty bao gồm các chi phí thực tế đã phát sinh nhưng có liên quan đến kết quả hoạt động kinh doanh của nhiều kỳ kế toán. Phương pháp phân bổ chi phí trả trước: Việc tính và phân bổ chi phí trả trước vào chi phí hoạt động kinh doanh từng kỳ theo phương pháp đường thẳng.

Chi phí trả trước của công ty bao gồm các chi phí sau:

Công cụ, dụng cụ: Các công cụ, dụng cụ đã đưa vào sử dụng được phân bổ vào chi phí theo phương pháp đường thẳng với thời gian phân bổ không quá 36 tháng.

Chi phí mua bảo hiểm: (bảo hiểm cháy, nổ, bảo hiểm trách nhiệm dân sự chủ phương tiện vận tải, bảo hiểm thân xe, bảo hiểm tài sản,...) và các loại lệ phí mà doanh nghiệp mua và trả một lần cho nhiều kỳ kế toán

Chi phí sửa chữa tài sản cố định: Chi phí sửa chữa tài sản phát sinh một lần có giá trị lớn được phân bổ vào chi phí theo phương pháp đường thẳng trong 36 tháng.

Các khoản chi phí trả trước khác phục vụ cho hoạt động kinh doanh của nhiều kỳ kế toán.

13. Nguyên tắc ghi nhận nợ phải trả

Các khoản nợ phải trả được ghi nhận cho số tiền phải trả trong tương lai liên quan đến hàng hóa và dịch vụ đã nhận được. Chi phí phải trả được ghi nhận dựa trên các ước tính hợp lý về số tiền phải trả.

Việc phân loại các khoản phải trả là phải trả người bán, chi phí phải trả, phải trả nội bộ và phải trả khác được thực hiện theo nguyên tắc sau:

- Phải trả người bán phản ánh các khoản phải trả mang tính chất thương mại phát sinh từ giao dịch mua hàng hóa, dịch vụ, tài sản và người bán là đơn vị độc lập với Công ty, bao gồm cả các khoản phải trả khi nhập khẩu thông qua người nhận ủy thác.

- Phải trả nội bộ phản ánh các khoản phải trả giữa đơn vị cấp trên và đơn vị cấp dưới trực thuộc không có tư cách pháp nhân hạch toán phụ thuộc.

- Phải trả khác phản ánh các khoản phải trả không có tính thương mại, không liên quan đến giao dịch mua, bán, cung cấp hàng hóa dịch vụ

14. Nguyên tắc ghi nhận vay và nợ phải trả thuê tài chính

Giá trị các khoản vay được ghi nhận là tổng số tiền đi vay của các ngân hàng, tổ chức, công ty tài chính và các đối tượng khác (không bao gồm các khoản vay dưới hình thức phát hành trái phiếu hoặc phát hành cổ phiếu ưu đãi có điều khoản bắt buộc bên phát hành phải mua lại tại một thời điểm nhất định trong tương lai).

Các khoản nợ phải trả thuê tài chính được ghi nhận là tổng số tiền phải trả tính bằng giá trị hiện tại của khoản thanh toán tiền thuê tối thiểu hoặc giá trị hợp lý của tài sản thuê.

Các khoản vay và nợ phải trả thuê tài chính được theo dõi chi tiết theo từng đối tượng cho vay, cho nợ, từng khối vực vay nợ và từng loại tài sản vay nợ.

15. Nguyên tắc ghi nhận và vốn hóa các khoản chi phí đi vay

Nguyên tắc ghi nhận chi phí đi vay: Chi phí đi vay bao gồm lãi tiền vay và các chi phí khác phát sinh liên quan trực tiếp đến các khoản vay. Chi phí đi vay được ghi nhận vào chi phí khi phát sinh.

Trường hợp chi phí đi vay liên quan trực tiếp đến việc đầu tư xây dựng hoặc sản xuất tài sản dở dang cần có một thời gian đủ dài (trên 12 tháng) để có thể đưa vào sử dụng theo mục đích định trước hoặc bán thì chi phí đi vay này được vốn hóa. Đối với khoản vay riêng phục vụ việc xây dựng tài sản cố định, bất động sản đầu tư, lãi vay được vốn hóa kể cả khi thời gian xây dựng dưới 12 tháng. Các khoản thu nhập phát sinh từ việc đầu tư tạm thời các khoản vay được ghi giảm nguyên giá tài sản có liên quan.

Đối với các khoản vốn vay chung trong đó có sử dụng cho mục đích đầu tư xây dựng hoặc sản xuất tài sản dở dang thì chi phí đi vay vốn hóa được xác định theo tỷ lệ vốn hóa đối với chi phí lũy kế bình quân gia quyền phát sinh cho việc đầu tư xây dựng cơ bản hoặc sản xuất tài sản đó. Tỷ lệ vốn hóa được tính theo tỷ lệ lãi suất bình quân gia quyền của các khoản vay chưa trả trong năm, ngoại trừ các khoản vay riêng biệt phục vụ cho mục đích hình thành một tài sản cụ thể.

BẢN THUYẾT MINH BÁO CÁO TÀI CHÍNH HỢP NHẤT

Cho kỳ kế toán kết thúc ngày 30 tháng 06 năm 2024

Đơn vị tính: Đồng Việt Nam

16. Nguyên tắc ghi nhận chi phí phải trả

Chi phí phải trả phản ánh các khoản phải trả cho hàng hóa, dịch vụ đã nhận được từ người bán hoặc đã cung cấp cho người mua nhưng chưa chi trả do chưa có hóa đơn hoặc chưa đủ hồ sơ, tài liệu kế toán và các khoản phải trả cho người lao động về tiền lương nghỉ phép, các khoản chi phí sản xuất, kinh doanh phải trích trước.

Đối với hoạt động cho thuê đất: chi phí phải trả được ghi nhận dựa trên các ước tính hợp lý về số tiền phải trả cho các hàng hoá, dịch vụ đã sử dụng và ước tính hợp lý về giá vốn của hoạt động cho thuê lại đất trong kỳ. Giá vốn hoạt động cho thuê lại đất được tính toán dựa trên các ước tính hợp lý về số tiền phải trả cho các hàng hoá, dịch vụ đã phục vụ cho hoạt động cho thuê lại đất trong kỳ như sau:

$$\begin{array}{ccc} \text{Giá vốn hoạt động} & \text{Diện tích đất} & \text{Giá vốn 1 m}^2 \text{ đất} \\ \text{cho thuê đất} & \text{cho thuê trong kỳ} & \text{cho thuê theo} \\ & & \text{dự toán đầu tư} \end{array} \times$$

17. Nguyên tắc ghi nhận doanh thu chưa thực hiện

Doanh thu chưa thực hiện là doanh thu sẽ được ghi nhận tương ứng với phần nghĩa vụ mà Công ty sẽ phải thực hiện trong một hoặc nhiều kỳ kế toán tiếp theo.

Doanh thu chưa thực hiện bao gồm số tiền của khách hàng đã trả trước cho một hoặc nhiều kỳ kế toán về cho thuê tài sản tại Tòa nhà Saigontel Tower, Lô 46 Công viên phần mềm Quang Trung, Phường Tân Chánh Hiệp, Quận 12, TP. Hồ Chí Minh và cho thuê nhà xưởng tại KCN Đại Đồng Hoàn Sơn, Tỉnh Bắc Ninh.

Phương pháp phân bổ doanh thu chưa thực hiện theo nguyên tắc phù hợp với phần nghĩa vụ mà Công ty sẽ phải thực hiện trong một hoặc nhiều kỳ kế toán tiếp theo.

18. Nguyên tắc ghi nhận vốn chủ sở hữu**Vốn góp của chủ sở hữu**

Vốn góp của chủ sở hữu được ghi nhận theo số vốn thực tế đã góp của các cổ đông.

Thặng dư vốn cổ phần: Thặng dư vốn cổ phần được ghi nhận theo số chênh lệch giữa giá phát hành và mệnh giá cổ phiếu khi phát hành lần đầu, phát hành bổ sung, chênh lệch giữa giá tái phát hành và giá trị sổ sách của cổ phiếu quỹ và cấu phần vốn của trái phiếu chuyển đổi khi đáo hạn. Chi phí trực tiếp liên quan đến việc phát hành bổ sung cổ phiếu và tái phát hành cổ phiếu quỹ được ghi giảm thặng dư vốn cổ phần.

Nguyên tắc ghi nhận lợi nhuận chưa phân phối

Lợi nhuận sau thuế thu nhập doanh nghiệp được phân phối cho các cổ đông sau khi đã trích lập các quỹ theo Điều lệ của Công ty cũng như các qui định của pháp luật và đã được Đại hội đồng cổ đông phê duyệt.

Việc phân phối lợi nhuận cho các cổ đông được cân nhắc đến các khoản mục phi tiền tệ nằm trong lợi nhuận sau thuế chưa phân phối có thể ảnh hưởng đến luồng tiền và khả năng chi trả cổ tức như lãi do đánh giá lại tài sản mang đi góp vốn, lãi do đánh giá lại các khoản mục tiền tệ, các công cụ tài chính và các khoản mục phi tiền tệ khác

Cổ tức được ghi nhận là nợ phải trả khi được Đại hội đồng cổ đông phê duyệt.

19. Nguyên tắc ghi nhận Cổ phiếu quỹ

Khi mua lại cổ phiếu do Công ty phát hành, khoản tiền trả bao gồm cả các chi phí liên quan đến giao dịch được ghi nhận là cổ phiếu quỹ và được phản ánh là một khoản giảm trừ trong vốn chủ sở hữu. Khi tái phát hành, chênh lệch giữa giá tái phát hành và giá sổ sách của cổ phiếu quỹ được ghi vào khoản mục "Thặng dư vốn cổ phần".

20. Nguyên tắc và phương pháp ghi nhận Doanh thu và thu nhập khác**Nguyên tắc ghi nhận doanh thu chuyển giao đất, cho thuê đất đã phát triển cơ sở hạ tầng và cho thuê văn phòng nhà xưởng**

Công ty áp dụng phương pháp ghi nhận doanh thu một lần đối với toàn bộ số tiền cho thuê nhận trước khi thỏa mãn đồng thời 4 điều kiện: 1. Bên đi thuê không có quyền hủy ngang hợp đồng thuê và doanh nghiệp cho thuê không có nghĩa vụ phải trả lại số tiền đã nhận trước trong mọi trường hợp và dưới mọi hình thức; 2. Số tiền nhận trước từ việc cho thuê không nhỏ hơn 90% tổng số tiền cho thuê dự kiến thu được theo hợp đồng trong suốt thời hạn cho thuê và bên đi thuê phải thanh toán toàn bộ số tiền thuê trong vòng 12 tháng kể từ thời điểm khởi đầu thuê tài sản; 3. Hầu như toàn bộ rủi ro và lợi ích gắn liền với quyền sở hữu tài sản thuê đã chuyển giao cho bên đi thuê; 4. Ước tính được tương đối đầy đủ giá vốn của hoạt động cho thuê.



BẢN THUYẾT MINH BÁO CÁO TÀI CHÍNH HỢP NHẤT

Cho kỳ kế toán kết thúc ngày 30 tháng 06 năm 2024

Đơn vị tính: Đồng Việt Nam

20. Nguyên tắc và phương pháp ghi nhận Doanh thu và thu nhập khác (tiếp theo)**Nguyên tắc và phương pháp ghi nhận doanh thu bán hàng hóa, thành phẩm**

Doanh thu bán hàng được ghi nhận khi đồng thời thỏa mãn năm (5) điều kiện sau: 1. Doanh nghiệp đã chuyển giao phần lớn rủi ro và lợi ích gắn liền quyền sở hữu sản phẩm hoặc hàng hóa cho người mua; 2. Doanh nghiệp không còn nắm giữ quyền quản lý hàng hóa như người sở hữu hàng hóa hoặc quyền kiểm soát hàng hóa; 3. Doanh thu được xác định tương đối chắc chắn. Khi hợp đồng qui định người mua được quyền trả lại sản phẩm, hàng hoá, đã mua theo những điều kiện cụ thể, doanh thu chỉ được ghi nhận khi những điều kiện cụ thể đó không còn tồn tại và người mua không được quyền trả lại sản phẩm, hàng hoá (trừ trường hợp khách hàng có quyền trả lại hàng hóa dưới hình thức đổi lại để lấy hàng hóa, dịch vụ khác); 4. Doanh nghiệp thu được hoặc sẽ thu được lợi ích kinh tế từ giao dịch bán hàng; 5. Xác định được các chi phí liên quan đến giao dịch bán hàng.

Nguyên tắc và phương pháp ghi nhận doanh thu cung cấp dịch vụ

Doanh thu của giao dịch cung cấp dịch vụ được ghi nhận khi kết quả của giao dịch đó được xác định một cách đáng tin cậy. Trường hợp dịch vụ được thực hiện trong nhiều kỳ thì doanh thu được ghi nhận trong kỳ được căn cứ vào kết quả phân công việc đã hoàn thành vào ngày kết thúc kỳ kế toán.

Kết quả của giao dịch cung cấp dịch vụ được xác định khi thỏa mãn tất cả bốn (4) điều kiện: 1. Doanh thu được xác định tương đối chắc chắn. Khi hợp đồng qui định người mua được quyền trả lại dịch vụ đã mua theo những điều kiện cụ thể, doanh thu chỉ được ghi nhận khi những điều kiện cụ thể đó không còn tồn tại và người mua không được quyền trả lại dịch vụ đã cung cấp; 2. Có khả năng thu được lợi ích kinh tế từ giao dịch cung cấp dịch vụ đó; 3. Xác định được phần công việc đã hoàn thành vào ngày kết thúc kỳ kế toán; 4. Xác định được chi phí phát sinh cho giao dịch và chi phí để hoàn thành giao dịch cung cấp dịch vụ đó.

Nguyên tắc và phương pháp ghi nhận doanh thu hoạt động tài chính

Doanh thu hoạt động tài chính được ghi nhận khi thỏa mãn đồng thời 2 điều kiện: 1. Có khả năng thu được lợi ích từ giao dịch đó; 2. Doanh thu được xác định tương đối chắc chắn.

Doanh thu hoạt động tài chính gồm: tiền lãi, cổ tức, lợi nhuận được chia và doanh thu hoạt động tài chính khác của doanh nghiệp (đầu tư mua bán chứng khoán, đầu tư vào công ty liên kết, công ty con, đầu tư vốn khác; lãi tỷ giá hối đoái)...

Tiền lãi được ghi nhận trên cơ sở dồn tích, được xác định trên số dư các tài khoản tiền gửi và lãi suất thực tế từng kỳ.

Cổ tức và lợi nhuận được chia được ghi nhận khi Công ty được quyền nhận cổ tức hoặc lợi nhuận từ việc góp vốn. Cổ tức được nhận bằng cổ phiếu chỉ được theo dõi số lượng cổ phiếu tăng thêm, không ghi nhận giá trị cổ phiếu nhận được/được ghi nhận theo mệnh giá.

Khi không thể thu hồi một khoản mà trước đó đã ghi vào doanh thu thì khoản có khả năng không thu hồi được hoặc không chắc chắn thu hồi được đó phải hạch toán vào chi phí phát sinh trong kỳ, không ghi giảm doanh thu.

21. Nguyên tắc và phương pháp ghi nhận giá vốn hàng bán

Giá vốn hàng bán phản ánh trị giá vốn của sản phẩm, hàng hóa, dịch vụ, bất động sản đầu tư; các chi phí liên quan đến hoạt động kinh doanh bất động sản đầu tư và các chi phí khác được ghi nhận vào giá vốn hoặc ghi giảm giá vốn trong kỳ báo cáo. Giá vốn được ghi nhận tại thời điểm giao dịch phát sinh hoặc khi có khả năng tương đối chắc chắn sẽ phát sinh trong tương lai không phân biệt đã chi tiền hay chưa. Giá vốn hàng bán và doanh thu được ghi nhận đồng thời theo nguyên tắc phù hợp. Các chi phí vượt trên mức tiêu hao bình thường được ghi nhận ngay vào giá vốn theo nguyên tắc thận trọng.

22. Nguyên tắc và phương pháp ghi nhận chi phí tài chính

Chi phí tài chính bao gồm: Các khoản chi phí hoặc khoản lỗ liên quan đến các hoạt động đầu tư tài chính, chi phí cho vay và đi vay vốn, chi phí góp vốn liên doanh, liên kết, lỗ chuyển nhượng chứng khoán ngắn hạn, chi phí giao dịch bán chứng khoán...; Dự phòng giảm giá đầu tư tài chính, khoản lỗ phát sinh khi bán ngoại tệ, lỗ tỷ giá hối đoái và các khoản chi phí tài chính khác.

Khoản chi phí tài chính được ghi nhận chi tiết cho từng nội dung chi phí khi thực tế phát sinh trong kỳ và được xác định một cách đáng tin cậy khi có đầy đủ bằng chứng về các khoản chi phí này.

23. Nguyên tắc và phương pháp ghi nhận chi phí thuế TNDN hiện hành, chi phí thuế TNDN hoãn lại

Chi phí thuế thu nhập doanh nghiệp bao gồm chi phí thuế thu nhập doanh nghiệp hiện hành và chi phí thuế thu nhập doanh nghiệp hoãn lại phát sinh trong năm làm căn cứ xác định kết quả hoạt động kinh doanh sau thuế của Công ty trong năm tài chính hiện hành.

Thuế thu nhập hiện hành là khoản thuế được tính dựa trên thu nhập tính thuế. Thu nhập tính thuế chênh lệch so với lợi nhuận kế toán là do điều chỉnh các khoản chênh lệch tạm thời giữa thuế và kế toán, các chi phí không được trừ cũng như điều chỉnh các khoản thu nhập không phải chịu thuế và các khoản lỗ được chuyển.

Thuế thu nhập hoãn lại là khoản thuế thu nhập doanh nghiệp sẽ phải nộp hoặc sẽ được hoãn lại do chênh lệch tạm thời giữa giá trị ghi sổ của tài sản và nợ phải trả cho mục đích lập Báo cáo tài chính và cơ sở tính thuế thu nhập. Thuế thu nhập hoãn lại phải trả được ghi nhận cho tất cả các khoản chênh lệch tạm thời chịu thuế. Tài sản thuế thu nhập hoãn lại chỉ được ghi nhận khi chắc chắn trong tương lai sẽ có lợi nhuận tính thuế để sử dụng những chênh lệch tạm thời được khấu trừ này.

BẢN THUYẾT MINH BÁO CÁO TÀI CHÍNH HỢP NHẤT

Cho kỳ kế toán kết thúc ngày 30 tháng 06 năm 2024

Đơn vị tính: Đồng Việt Nam

23. Nguyên tắc và phương pháp ghi nhận chi phí thuế TNDN hiện hành, chi phí thuế TNDN hoãn lại (tiếp theo)

Giá trị ghi sổ của tài sản thuế thu nhập doanh nghiệp hoãn lại được xem xét lại vào ngày kết thúc năm tài chính và sẽ được giảm đến mức đảm bảo chắc chắn có đủ lợi nhuận tính thuế cho phép lợi ích của một phần hoặc toàn bộ tài sản thuế thu nhập hoãn lại được sử dụng. Các tài sản thuế thu nhập doanh nghiệp hoãn lại chưa được ghi nhận trước đây được xem xét lại vào ngày kết thúc năm tài chính và được ghi nhận khi chắc chắn có đủ lợi nhuận tính thuế để có thể sử dụng các tài sản thuế thu nhập hoãn lại chưa ghi nhận này.

Thuế suất Tài sản thuế thu nhập hoãn lại và thuế thu nhập hoãn lại phải trả được xác định theo thuế suất dự tính sẽ áp dụng cho năm tài sản được thu hồi hay nợ phải trả được thanh toán dựa trên các mức thuế suất có hiệu lực tại ngày kết thúc năm tài chính. Thuế thu nhập hoãn lại được ghi nhận vào Báo cáo kết quả hoạt động kinh doanh và chi ghi trực tiếp vào vốn chủ sở hữu khi khoản thuế đó liên quan đến các khoản mục được ghi thẳng vào vốn chủ sở hữu.

Công ty chỉ bù trừ các tài sản thuế thu nhập hoãn lại và thuế thu nhập hoãn lại phải trả khi Công ty có quyền hợp pháp được bù trừ giữa tài sản thuế thu nhập hiện hành với thuế thu nhập hiện hành phải nộp; và các tài sản thuế thu nhập hoãn lại và thuế thu nhập hoãn lại phải trả liên quan tới thuế thu nhập doanh nghiệp được quản lý bởi cùng một cơ quan thuế; đối với cùng một đơn vị chịu thuế; hoặc doanh nghiệp dự định thanh toán thuế thu nhập hiện hành phải trả và tài sản thuế thu nhập hiện hành trên cơ sở thuần hoặc thu hồi tài sản đồng thời với việc thanh toán nợ phải trả trong từng kỳ tương lai khi các khoản trọng yếu của thuế thu nhập hoãn lại phải trả hoặc tài sản thuế thu nhập hoãn lại được thanh toán hoặc thu hồi.

Các khoản thuế phải nộp ngân sách nhà nước sẽ được quyết toán cụ thể với cơ quan thuế. Chênh lệch giữa số thuế phải nộp theo sổ sách và số liệu kiểm tra quyết toán sẽ được điều chỉnh khi có quyết toán chính thức với cơ quan thuế.

Chính sách thuế theo những điều kiện quy định cho công ty năm hiện hành như sau:

Đối với Chi nhánh Bắc Ninh:

- Chi nhánh đã chọn phương pháp xác định doanh thu là toàn bộ số tiền bên thuế trả trước cho nhiều năm, do vậy theo quy định tại Tiết h Điểm 3 Mục II Phần B Thông tư số 134/2007/TT-BTC ngày 23 tháng 11 năm 2007 thì thu nhập chịu thuế được miễn thuế, giảm thuế bằng (=) tổng thu nhập chịu thuế chia (:) cho số năm bên thuế trả tiền trước nhân (x) với số năm được miễn thuế, giảm thuế.

Đối với hoạt động kinh doanh cơ sở hạ tầng, các năm trước Chi nhánh tính thuế TNDN theo tổng thu nhập chịu thuế được ghi nhận phương pháp xác định doanh thu là toàn bộ số tiền bên thuế trả trước cho nhiều năm. Từ năm 2012, căn cứ theo Biên bản Quyết toán thuế tại Chi nhánh ký ngày 14/12/2012, Chi nhánh tính thuế TNDN hiện hành theo thu nhập chịu thuế phân bổ cho số năm trả tiền trước.

- Chi phí thuế TNDN của các năm còn lại (chênh lệch giữa chi phí thuế TNDN năm hiện hành với chi phí thuế được tính thuế TNDN theo tổng thu nhập chịu thuế được ghi nhận theo phương pháp xác định doanh thu là toàn bộ số tiền bên thuế trả trước cho nhiều năm) được hạch toán vào chi phí thuế TNDN hoãn lại của năm hiện hành.

- Thuế TNDN phải nộp của hoạt động kinh doanh cơ sở hạ tầng của các năm 2009 đến năm 2011 cũng được tính theo thu nhập chịu thuế phân bổ cho số năm trả tiền trước và được hạch toán vào tài khoản thuế TNDN hoãn lại phải trả.

24. Nguyên tắc ghi nhận lãi trên cổ phiếu

Lãi cơ bản trên cổ phiếu được tính bằng cách lấy lợi nhuận hoặc lỗ phân bổ cho cổ đông sở hữu cổ phiếu phổ thông của Công ty sau khi trừ đi phần Quỹ khen thưởng và phúc lợi được trích lập trong kỳ chia cho số lượng bình quân gia quyền của số cổ phiếu phổ thông đang lưu hành trong kỳ.

Lãi suy giảm trên cổ phiếu được tính bằng cách chia lợi nhuận hoặc lỗ sau thuế phân bổ cho cổ đông sở hữu cổ phiếu phổ thông của Công ty (sau khi đã điều chỉnh cho cổ tức của cổ phiếu ưu đãi có quyền chuyển đổi) cho số lượng bình quân gia quyền của số cổ phiếu phổ thông đang lưu hành trong kỳ và số lượng bình quân gia quyền của cổ phiếu phổ thông sẽ được phát hành trong trường hợp tất cả các cổ phiếu phổ thông tiềm năng có tác động suy giảm đều được chuyển thành cổ phiếu phổ thông.

BẢN THUYẾT MINH BÁO CÁO TÀI CHÍNH HỢP NHẤT

Cho kỳ kế toán kết thúc ngày 30 tháng 06 năm 2024

Đơn vị tính: Đồng Việt Nam

26. Bên liên quan

Theo chuẩn mực kế toán số 26 - Thông tin về các bên liên quan tại công ty như sau:

(i) Những doanh nghiệp kiểm soát, hoặc bị kiểm soát trực tiếp hoặc gián tiếp thông qua một hoặc nhiều bên trung gian, hoặc dưới quyền bị kiểm soát chung với doanh nghiệp báo cáo (bao gồm công ty mẹ, công ty con, các công ty con cùng tập đoàn);

(ii) Các công ty liên kết (quy định tại Chuẩn mực kế toán số 07 “Kế toán các khoản đầu tư vào công ty liên kết”);

(iii) Các cá nhân có quyền trực tiếp hoặc gián tiếp biểu quyết ở các doanh nghiệp báo cáo dẫn đến có ảnh hưởng đáng kể tới doanh nghiệp này, kể cả các thành viên mật thiết trong gia đình của các cá nhân này. Thành viên mật thiết trong gia đình của một cá nhân là những người có thể chi phối hoặc bị chi phối bởi người đó khi giao dịch với doanh nghiệp như quan hệ: Bố, mẹ, vợ, chồng, con, anh, chị em ruột;

(iv) Các nhân viên quản lý chủ chốt có quyền và trách nhiệm về việc lập kế hoạch, quản lý và kiểm soát các hoạt động của doanh nghiệp báo cáo, bao gồm những người lãnh đạo, các nhân viên quản lý của công ty và các thành viên mật thiết trong gia đình của các cá nhân này;

(v) Các doanh nghiệp do các cá nhân được nêu ở trường hợp (iii) hoặc trường hợp (iv) của Mục 1.3 bài viết này nắm trực tiếp hoặc gián tiếp phần quan trọng quyền biểu quyết hoặc thông qua việc này người đó có thể có ảnh hưởng đáng kể tới doanh nghiệp. Trường hợp này bao gồm những doanh nghiệp được sở hữu bởi những người lãnh đạo hoặc các cổ đông chính của doanh nghiệp báo cáo và những doanh nghiệp có chung một thành viên quản lý chủ chốt với doanh nghiệp báo cáo.

Trong việc xem xét từng mối quan hệ của các bên liên quan cần chú ý tới bản chất của mối quan hệ chứ không chỉ hình thức pháp lý của các quan hệ đó.

27. Nguyên tắc trình bày tài sản, doanh thu, kết quả kinh doanh theo bộ phận

Bộ phận kinh doanh bao gồm bộ phận theo lĩnh vực kinh doanh và bộ phận theo khu vực địa lý.

Bộ phận theo lĩnh vực kinh doanh là một bộ phận có thể phân biệt được của Công ty tham gia vào quá trình sản xuất hoặc cung cấp sản phẩm, dịch vụ trong phạm vi một môi trường kinh tế cụ thể mà bộ phận này có rủi ro và lợi ích kinh tế khác với các bộ phận kinh doanh khác.

Bộ phận theo khu vực địa lý là một bộ phận có thể phân biệt được của Công ty tham gia vào quá trình sản xuất hoặc cung cấp sản phẩm, dịch vụ trong phạm vi một môi trường kinh tế cụ thể mà bộ phận này có rủi ro và lợi ích kinh tế khác với các bộ phận kinh doanh trong các môi trường kinh tế khác.

Nhằm phục vụ công tác quản lý, Công ty có quy mô trên toàn quốc nên trình bày báo cáo bộ phận chính yếu theo lĩnh vực kinh doanh, còn báo cáo bộ phận thứ yếu theo khu vực địa lý.

V. THÔNG TIN BỔ SUNG CHO CÁC KHOẢN MỤC TRÌNH BÀY TRONG BẢNG CÂN ĐỐI KẾ TOÁN HỢP NHẤT

I. Tiền và các khoản tương đương tiền	30/06/2024	01/01/2024
Tiền	56.373.664.933	52.494.822.995
Tiền mặt	974.062.505	559.718.014
Tiền gửi ngân hàng không kỳ hạn	55.399.602.428	51.935.104.981
Các khoản tương đương tiền	22.445.141.540	46.259.436.920
Tiền gửi có kỳ hạn dưới 3 tháng	22.445.141.540	46.259.436.920
Cộng	78.818.806.473	98.754.259.915

BẢN THUYẾT MINH BÁO CÁO TÀI CHÍNH HỢP NHẤT

Cho kỳ kế toán kết thúc ngày 30 tháng 06 năm 2024

Đơn vị tính: Đồng Việt Nam

2. Các khoản đầu tư tài chính**a. Đầu tư nắm giữ đến ngày đáo hạn**

	30/06/2024		01/01/2024	
	Giá gốc	Giá trị ghi sổ	Giá gốc	Giá trị ghi sổ
Ngắn hạn	167.092.759.489	167.092.759.489	90.180.301.371	90.180.301.371
Trái phiếu	1.000.000.000	1.000.000.000	1.000.000.000	1.000.000.000
Tiền gửi có kỳ hạn trên 3 tháng	166.092.759.489	166.092.759.489	89.180.301.371	89.180.301.371
Các khoản đầu tư khác	300.560.000.000	300.560.000.000	-	-
Cộng	167.092.759.489	167.092.759.489	90.180.301.371	90.180.301.371

b. Đầu tư góp vốn vào đơn vị khác (Xem trang 44-45)**3. Phải thu của khách hàng**

	30/06/2024		01/01/2024	
	Giá trị	Dự phòng	Giá trị	Dự phòng
a. Ngắn hạn	125.648.118.944	(4.126.259.453)	628.612.543.838	(4.126.259.453)
Khách hàng trong nước	125.648.118.944	(4.126.259.453)	628.612.543.838	(4.126.259.453)
Công ty CP Đầu tư Sài Gòn - Đà Nẵng	64.247.740.790	-	406.289.772.060	-
Công ty TNHH Vinh Cát	3.731.590.550	-	80.790.884.557	-
Công ty CP Du lịch Sài Gòn - Hàm Tân	-	-	1.037.405.010	-
Công ty Cổ phần Tập đoàn Homeliday	19.490.000.000	-	19.490.000.000	-
Công ty TNHH CN DV Việt Phương	-	-	40.644.197.200	-
Công ty CP DV Đại Đồng Hoàn Sơn	-	-	28.841.204.700	-
Khách hàng khác	38.146.227.604	(4.126.259.453)	51.519.080.311	(4.126.259.453)
Cộng	125.648.118.944	(4.126.259.453)	628.612.543.838	(4.126.259.453)

3. (t.theo)

	30/06/2024		01/01/2024	
	Giá trị	Dự phòng	Giá trị	Dự phòng
b. Phải thu của khách hàng là các bên liên quan				
Công ty CP Đầu tư Sài Gòn - Đà Nẵng	64.247.740.790	-	406.289.772.060	-
Công ty CP KCN Sài Gòn Hải Phòng	8.429.777.278	-	8.989.526.183	-
Công ty TNHH Saigontel STS Việt Nam	7.511.400	-	3.910.000.000	-
Công ty CP Đầu tư và du lịch Sài Gòn - Lâm Đồng	3.337.457.331	-	3.337.457.331	-
Công ty TNHH khu du lịch đồi Rô-Bin	-	-	2.304.750.005	-
Công ty CP Du lịch Sài Gòn - Hàm Tân	-	-	1.037.405.010	-
Công ty CP Dệt May Viễn Thông Sài Gòn Vi Na	-	-	500.000.000	-
Cộng	76.376.372.882	-	427.135.511.121	-

BẢN THUYẾT MINH BÁO CÁO TÀI CHÍNH HỢP NHẤT

Cho kỳ kế toán kết thúc ngày 30 tháng 06 năm 2024

Đơn vị tính: Đồng Việt Nam

4. Trả trước cho người bán	30/06/2024		01/01/2024	
	Giá trị	Dự phòng	Giá trị	Dự phòng
Ngắn hạn	480.889.217.738	(2.515.267.154)	450.299.043.613	(2.515.267.154)
- Nhà cung cấp trong nước	479.447.802.188	(1.073.851.604)	448.857.628.063	(1.073.851.604)
Trung tâm Phát triển quỹ đất Thị xã Phổ Yên (1)	69.681.594.420	-	69.681.594.420	-
Ban Quản lý Dự án Đầu tư Xây dựng Huyện Cẩm Giuộc Công ty CP Vinh Hưng Long An	42.773.482.962	-	65.968.720.021	-
Công ty CP Giao thông Bình Nguyên	200.000.000.000	-	200.000.000.000	-
Công ty CP Tư vấn và Đầu tư Kim Hà (2)	42.613.913.155	-	47.867.029.031	-
Ban quản lý dự án đầu tư xây dựng huyện Đức Hòa	70.369.000.000	-	44.869.000.000	-
Công ty Cổ phần Thiết bị An toàn Việt	2.159.000.000	-	-	-
Công ty CP Đầu tư và Thiết bị Đông Dương	6.778.258.256	-	-	-
Nhà cung cấp khác	5.896.774.400	-	-	-
- Nhà cung cấp nước ngoài	37.005.843.115	(1.073.851.604)	20.471.284.591	(1.073.851.604)
	1.441.415.550	(1.441.415.550)	1.441.415.550	(1.441.415.550)
Cộng	480.889.217.738	(2.515.267.154)	450.299.043.613	(2.515.267.154)

(1) Khoản ứng trước cho Trung tâm Phát triển quỹ đất Thị xã Phổ Yên cho mục đích bồi thường, hỗ trợ, kinh phí tổ chức thực hiện dự án Cụm Công nghiệp Tân Phú 1, Tân Phú 2, địa bàn xã Tân Phú, xã Đông Cao, thị xã Phổ Yên, tỉnh Thái Nguyên.

(2) Khoản ứng trước cho Công ty CP Tư vấn và Đầu tư Kim Hà cho mục đích thi công san lấp mặt bằng, hạ tầng kỹ thuật tại KCN Đại Đồng - Hoàn Sơn giai đoạn II, Huyện Tiên Du, Tỉnh Bắc Ninh. Dự án đang được thực hiện theo đúng tiến độ.

BẢN THUYẾT MINH BÁO CÁO TÀI CHÍNH HỢP NHẤT

Cho kỳ kế toán kết thúc ngày 30 tháng 06 năm 2024

Đơn vị tính: Đồng Việt Nam

5. Phải thu về cho vay	30/06/2024		01/01/2024	
	Giá trị	Dự phòng	Giá trị	Dự phòng
a. Ngắn hạn	69.003.200.000	-	140.799.833.333	-
Công ty TNHH Khu du lịch Đôi Rô-bin (1)	-	-	53.216.800.000	-
Công ty CP Bất động sản BHS (2)	39.541.200.000	-	32.500.000.000	-
Tăng Văn Dũng (3)	-	-	29.120.000.000	-
Công ty CP Địa ốc Viễn Đông Việt Nam (4)	10.662.000.000	-	10.662.000.000	-
Các đối tượng khác	22.300.000.000	-	15.301.033.333	-
Cộng	69.003.200.000	-	140.799.833.333	-
b. Phải thu về cho vay là các bên liên quan				
Công ty TNHH Khu du lịch Đôi Rô-bin	-	-	53.216.800.000	-
Công ty CP Đầu tư và Du Lịch Sài Gòn Lâm Đồng	12.230.000.000	-	13.901.033.333	-
Công ty CP Đầu tư và Phát Triển Đô Thị Sài Gòn	-	-	2.315.208.333	-
Công ty CP Dịch vụ Bưu chính Viễn thông Sài Gòn	1.400.000.000	-	1.400.000.000	-
Công ty Cổ phần Dệt May Viễn Thông Sài Gòn Vi Na	4.500.000.000	-	-	-
Cộng	18.130.000.000	-	70.833.041.666	-

Thuyết minh các khoản cho vay

(2) Khoản cho Công ty Cổ phần Bất động sản BHS vay với lãi suất tại ngày 30/06/2024 là 8%/năm theo các hợp đồng 28112023/2023/HĐVT ký ngày 28/11/2023; Hợp đồng số 01022024/2023/HĐVT ký ngày 01/02/2024; Hợp đồng số 06032024/2023/HĐVT ký ngày 06/03/2024, Hợp đồng 18032024/2023/HĐVT ký ngày 18/03/2024 ; Hợp đồng 26032024/2023/HĐVT ký ngày 26/03/2024 và Hợp đồng số 0204/2024/HĐVT ký ngày 02/04/2024. Thời hạn vay 1 năm kể từ ngày cho vay. Đây là khoản cho vay tín chấp. Số dư tại thời điểm 30/06/2024 là 39.541.200.000 VND

(4) Cho Công ty CP Địa ốc Viễn Đông Việt Nam vay theo hợp đồng số 1114/TT-SGT.16 ngày 10/11/2016, PL01 ngày 09/05/2017, PL02 ngày 09/05/2018, PL03 ngày 09/05/2019 số tiền 10.662.000.000 VND, thời hạn cho vay 01 năm (thời hạn cho vay sẽ tự động gia hạn nếu không có bất kỳ điều chỉnh, bổ sung nào khác), lãi suất cho vay 10,5%/năm. Đây là khoản cho vay tín chấp.

BẢN THUYẾT MINH BÁO CÁO TÀI CHÍNH HỢP NHẤT

Cho kỳ kế toán kết thúc ngày 30 tháng 06 năm 2024

Đơn vị tính: Đồng Việt Nam

6. Phải thu khác	30/06/2024		01/01/2024	
	Giá trị	Dự phòng	Giá trị	Dự phòng
a. Ngắn hạn	896.410.717.247	(36.350.544.328)	945.882.338.098	(36.350.544.328)
+ Ký cược, ký quỹ	5.511.521.279	-	304.503.110.279	-
Ông Nguyễn Sơn	-	-	300.060.000.000	-
Đối tượng khác	5.511.521.279	-	4.443.110.279	-
+ Tạm ứng	332.662.395.548	-	255.913.802.006	-
Ông Nguyễn Khắc Tài (2)	70.514.848.935	-	93.799.848.935	-
Ông Nguyễn Duy Phong (2)	63.860.594.400	-	62.747.094.400	-
Các đối tượng khác	198.286.952.213	-	99.366.858.671	-
+ Tiền lãi cho vay	7.589.912.102	-	35.539.666.985	-
Công ty TNHH khu du lịch đôi Rô-Bin	-	-	18.425.543.377	-
Công ty CP Địa ốc Viễn Đông Việt Nam	4.930.801.750	-	4.364.827.250	-
Các đối tượng khác	2.659.110.352	-	12.749.296.358	-
+ Các khoản phải thu khác	550.646.888.318	(36.350.544.328)	349.925.758.828	(36.350.544.328)
Công ty Cổ phần Dầu tư Sài Gòn - Đà Nẵng (3)	221.500.000.000	-	135.000.000.000	-
Tổng Công ty Truyền thông đa phương tiện - VTC (4)	31.690.000.000	(31.690.000.000)	31.690.000.000	(31.690.000.000)
Nguyễn Thị Thi (5)	58.486.081.000	-	141.501.081.000	-
Ông Nguyễn Đặng Minh Tú	-	-	23.000.000.000	-
Nguyễn Thái Anh (8)	155.992.140.460	-	-	-
Ông Bùi Xuân Quỳnh	52.831.417.540	-	-	-
Ban Giải phóng mặt bằng Huyện Đan Phượng	3.919.091.328	(3.919.091.328)	3.919.091.328	(3.919.091.328)
Các đối tượng khác	26.228.157.990	(741.453.000)	14.815.586.500	(741.453.000)
b. Dài hạn	27.506.507.860	-	28.574.918.860	-
+ Ký quỹ, ký cược	2.506.507.860	-	3.574.918.860	-
+ Phải thu khác	25.000.000.000	-	25.000.000.000	-
Công ty CP DV Bưu chính Viễn thông Sài Gòn (7)	25.000.000.000	-	25.000.000.000	-
Cộng	923.917.225.107	(36.350.544.328)	974.457.256.958	(36.350.544.328)

BẢN THUYẾT MINH BÁO CÁO TÀI CHÍNH HỢP NHẤT

Cho kỳ kế toán kết thúc ngày 30 tháng 06 năm 2024

Đơn vị tính: Đồng Việt Nam

6. Phải thu khác (tiếp theo)	30/06/2024		01/01/2024	
	Giá trị	Dự phòng	Giá trị	Dự phòng
c. Phải thu khác là các bên liên quan				
Ông Nguyễn Sơn	-	-	300.060.000.000	-
Công ty CP Dầu tư Sài Gòn Đà Nẵng	221.500.000.000	-	135.000.000.000	-
Công ty CP DV Bưu chính Viễn thông Sài Gòn	25.000.000.000	-	25.000.000.000	-
Công ty TNHH Khu du lịch Đôi Rô-Bin	-	-	18.425.543.377	-
Công ty CP Dầu tư Bất động sản Saigontel	3.500.000.000	-	4.474.947.934	-
Công ty CP Dệt may Viễn thông Sài Gòn Vi Na	3.980.438.356	-	3.900.000.000	-
Công ty CP Dầu tư và Du lịch Sài Gòn - Lâm Đồng	1.236.402.744	-	1.485.903.430	-
Công ty CP TN Global	898.725.000	-	898.725.000	-
Cộng	256.115.566.100	-	489.245.119.741	-

(2) Khoản tạm ứng cho ông Nguyễn Khắc Tài và ông Nguyễn Duy Phong theo Quyết định số 03C/2020/QĐ-HĐQT ngày 20/03/2020 và Quyết định số 10A/2020/QĐ-HĐQT ngày 10/09/2020 về việc chi trả bồi thường giải phóng mặt bằng Dự án đầu tư xây dựng và kinh doanh cơ sở hạ tầng kỹ thuật KCN Đại Đồng - Hoàn Sơn II tại Thôn Lương, xã Tri Phương, huyện Tiên Du, tỉnh Bắc Ninh.

(3) Khoản góp vốn liên quan đến hợp đồng hợp tác đầu tư số 0907/2020/HĐHTĐT/SDN-SGU ký ngày 09/7/2020 giữa Công ty CP Đầu Tư Sài Gòn - Đà Nẵng (SDN) và Công ty CP Dầu tư và Phát triển Đô thị Sài Gòn (SGU) về việc hợp tác đầu tư Dự án khu NOXH Bầu Tràm. Trong đó SDN sẽ góp QSD đất của dự án tại Phường Hòa Hiệp Nam, Quận Liên Chiểu, Tp. Đà Nẵng với diện tích 40.587 m² tương ứng với số vốn góp là 86 tỷ đồng, còn SGU sẽ góp toàn bộ vốn bằng tiền cần thiết để triển khai dự án nhưng không thấp hơn 172 tỷ đồng. Theo đó, lợi nhuận sau thuế SGU sẽ được hưởng là số tiền còn lại sau khi trả cho SDN 30% lợi nhuận sau thuế TNDN của dự án nhưng không thấp hơn 86 tỷ đồng.

(4) Khoản tiền ứng trước cho Tổng Công ty Truyền thông đa phương tiện (VTC) để mua thiết bị kỹ thuật thành lập công ty con theo Hợp đồng hợp tác thành lập Công ty Cổ phần Truyền thông VTC-SaigonTel số 10/HĐ-SGT ngày 11 tháng 11 năm 2010.

(5) Khoản phải thu khác của bà Nguyễn Thị Thi bao gồm:

+ Khoản phải thu theo hợp đồng chuyển nhượng cổ phần của công ty CP Địa ốc Viễn Đông số 28061/2022/SGT-NTT-CNCP ngày 28/06/2022 và hợp đồng chuyển nhượng cổ phần của công ty CP Đầu tư Phát triển Nhà máy điện Bình Thuận số 28062/2022/SGT-NTT-CNCP ngày 28/06/2022 giữa bà Nguyễn Thị Thi và Công ty CP Công nghệ Viễn thông Sài Gòn.

(7) Khoản phải thu khác liên quan đến hợp đồng đặt cọc mua lại cổ phần doanh nghiệp dự án trong tương lai của Công ty CP Bưu chính Viễn Thông Sài Gòn ký ngày 05/10/2018, và các phụ lục kèm theo. Thời gian đặt cọc kể từ ngày ký hợp đồng cho đến hết ngày 05/10/2024.

Hợp đồng ủy thác đầu tư số 1903/HĐUT/SGT-NTA ngày 19/03/2024 của Công ty CP Công nghệ Viễn thông Sài Gòn và ông Nguyễn Thái Anh, số dư tại thời điểm lập báo cáo ngày 30/06/2024 là 155.992.140.460 VND.

Hợp đồng ủy thác đầu tư số 2606/HĐUTDT/SGT ngày 26/06/2024 giữa Ông Bùi Xuân Quỳnh và Công ty Cổ Phần Công nghệ Viễn thông Sài Gòn. Số dư tại thời điểm lập báo cáo ngày 30/06/2024 là 52.831.417.540 VND.

7. Nợ xấu - Dự phòng phải thu khó đòi (xem trang 46)

BẢN THUYẾT MINH BÁO CÁO TÀI CHÍNH HỢP NHẤT

Cho kỳ kế toán kết thúc ngày 30 tháng 06 năm 2024

Đơn vị tính: Đồng Việt Nam

8. Hàng tồn kho	30/06/2024		01/01/2024	
	Giá gốc	Dự phòng	Giá gốc	Dự phòng
Chi phí SXKD dở dang	2.958.356.970.865	-	2.707.048.754.921	-
Chi phí DA CCN Tân Phú 1	357.832.823.237	-	323.195.471.734	-
Chi phí DA CCN Tân Phú 2	343.283.755.410	-	331.331.207.988	-
Dự án KCN Nam Tân Tập	1.429.398.792.187	-	1.216.885.622.451	-
DA Cụm CN Lương Sơn	83.319.754.814	-	81.929.491.284	-
Chi phí dự án KCN Đại Đồng Hoàn Sơn 2	575.223.815.831	-	562.881.515.653	-
Dự án Tâm linh Long Châu	51.901.459.711	-	49.276.981.709	-
Chi phí xây dựng hạ tầng chung KCN Đại Đồng Hoàn Sơn 1	30.293.605.361	-	30.293.605.361	-
Dự án Bầu Trâm 2	22.916.318.955	-	-	-
Dự án TM7 Bắc Giang	15.526.580.930	-	35.711.000.923	-
Chi phí SX, KD dở dang khác	48.660.064.429	-	75.543.857.818	-
Hàng hoá	593.463.375	-	5.539.765.749	-
Cộng	2.958.950.434.240	-	2.712.588.520.670	-

- Giá trị hàng tồn kho ứ đọng, kém, mất phẩm chất không có khả năng tiêu thụ tại thời điểm cuối kỳ: không có.

- Giá trị hàng tồn kho dùng để thế chấp, cầm cố bảo đảm các khoản nợ phải trả tại thời điểm cuối kỳ: 1.359,867,234,239 VND. Trong đó, giá trị dự án KCN Đại Đồng Hoàn Sơn 2 là 575,430,900,778 VND, Dự án CCN Tân Phú 1, 2 là 701,116,578,647 VND, Dự án Cụm CN Lương Sơn là 83,319,754,814 VND được dùng làm tài sản thế chấp nhằm đảm bảo cho khoản vay của Ngân hàng TMCP Công Thương - CN Bắc Ninh.

- Trong đó, chi phí lãi vay được vốn hoá đến thời điểm ngày 30/06/2024 vào Dự án xây dựng dở dang KCN Đại Đồng Hoàn Sơn 2 là 63,613,172,227 VND, Dự án CCN Tân Phú 1 là 40,982,423,279.00 VND, Dự án CCN Tân Phú 2 là 30,019,059,466.00 VND và Dự án Cụm CN Lương Sơn là 441,758,880 VND.

9. Chi phí trả trước	30/06/2024	01/01/2024
a. Chi phí trả trước ngắn hạn	2.705.701.316	2.051.761.386
Công cụ dụng cụ	222.301.646	281.818.733
Chi phí khác	2.483.399.670	1.769.942.653
9. Chi phí trả trước (tiếp theo)	30/06/2024	01/01/2024
b. Chi phí trả trước dài hạn	5.483.469.395	6.139.909.733
Chi phí trả trước	1.673.069.316	2.483.354.301
Chi phí sửa chữa nhà xưởng	3.114.312.401	2.863.167.317
Chi phí công cụ, dụng cụ	136.063.806	185.723.054
Chi phí chờ phân bổ khác	560.023.872	607.665.061
Cộng	8.189.170.711	8.191.671.119
10. Tài sản khác	30/06/2024	01/01/2024
Ngắn hạn	1.915.521.000	1.413.533.000
Vàng, kim khí quý, đá quý	1.915.521.000	1.413.533.000
Cộng	1.915.521.000	1.413.533.000

11. Tài sản cố định hữu hình (xem trang 47)

BẢN THUYẾT MINH BÁO CÁO TÀI CHÍNH HỢP NHẤT

Cho kỳ kế toán kết thúc ngày 30 tháng 06 năm 2024

Đơn vị tính: Đồng Việt Nam

12. Tài sản cố định vô hình

Khoản mục	Chương trình phần mềm	Tổng cộng
Nguyên giá		
Số dư đầu năm	492.872.900	492.872.900
Số dư cuối năm	492.872.900	492.872.900
Giá trị hao mòn lũy kế		
Số dư đầu năm	452.432.894	452.432.894
<i>Khấu hao trong năm</i>	6.919.998	6.919.998
Số dư cuối năm	459.352.892	459.352.892
Giá trị còn lại		
Số dư đầu năm	40.440.006	40.440.006
Số dư cuối năm	33.520.008	33.520.008

* Giá trị còn lại của TSCĐVH đã dùng để thế chấp, cầm cố đảm bảo các khoản vay: 0 VND.

* Nguyên giá tài sản cố định vô hình cuối năm đã khấu hao hết nhưng vẫn còn sử dụng: 356.697.900,00 VND.

* Các cam kết về việc mua, bán tài sản cố định vô hình có giá trị lớn trong tương lai: không phát sinh.

13. Tăng, giảm bất động sản đầu tư

Khoản mục	Quyền sử dụng đất	Nhà xưởng	Tổng cộng
Nguyên giá			
Số dư đầu năm	13.756.652.368	73.210.720.919	86.967.373.287
<i>Thanh lý, nhượng bán</i>	(2.366.150.000)	(12.081.365.802)	(14.447.515.802)
Số dư cuối năm	11.390.502.368	61.129.355.117	72.519.857.485
Giá trị hao mòn lũy kế			
Số dư đầu năm	3.255.464.348	50.344.294.934	53.599.759.282
<i>Khấu hao trong năm</i>	180.166.095	2.662.178.394	2.842.344.489
<i>Chuyển nhượng</i>	(389.428.841)	(7.953.565.793)	(8.342.994.634)
Số dư cuối năm	3.046.201.602	45.052.907.535	48.099.109.137
Giá trị còn lại			
Số dư đầu năm	10.501.188.020	22.866.425.985	33.367.614.005
Số dư cuối năm	8.344.300.766	16.076.447.582	24.420.748.348

* Giá trị còn lại cuối kỳ của BDSĐT cho thuê dùng để thế chấp, cầm cố đảm bảo khoản vay: 0 VND.

15. Chi phí xây dựng cơ bản dở dang

	30/06/2024	01/01/2024
Dự án Toà nhà ICT 2	174.212.673.194	150.868.381.619
Dự án khác	446.288.237.382	423.658.880.123
Cộng	620.500.910.576	574.527.261.742

16. Phải trả người bán

	30/06/2024		01/01/2024	
	Giá trị	Số có khả năng trả nợ	Giá trị	Số có khả năng trả nợ
Ngắn hạn	208.588.526.047	208.453.485.142	432.066.431.808	424.734.343.808
Nhà cung cấp trong nước	208.588.526.047	208.453.485.142	424.332.023.446	416.999.935.446
Công ty CP LICOGI13	66.213.676.646	66.213.676.646	107.381.740.724	107.381.740.724
Công ty CP Đầu tư và Xây dựng Samecons Việt Nam	45.206.862.201	45.206.862.201	98.392.288.365	98.392.288.365
Công ty CP Miền Đông	7.126.715.939	7.126.715.939	14.042.936.756	14.042.936.756
Công ty CP ACC-244	911.693.845	911.693.845	5.320.652.068	5.320.652.068
CTy TNHH Hưng Phát	448.657.961	448.657.961	1.005.795.812	1.005.795.812
Công ty CP Kim Tinh	3.273.159.000	3.273.159.000	7.332.088.000	-
Nhà cung cấp khác	85.272.719.550	85.272.719.550	190.856.521.721	190.856.521.721
Nhà cung cấp nước ngoài	-	-	7.734.408.362	7.734.408.362
Roland Berger PTE LTD	-	-	7.734.408.362	7.734.408.362
Cộng	208.588.526.047	208.453.485.142	432.066.431.808	424.734.343.808

BẢN THUYẾT MINH BÁO CÁO TÀI CHÍNH HỢP NHẤT

Cho kỳ kế toán kết thúc ngày 30 tháng 06 năm 2024

Đơn vị tính: Đồng Việt Nam

17. Người mua trả tiền trước			30/06/2024	01/01/2024
Ngắn hạn			15.141.136.843	13.471.860.869
Khách hàng trong nước			15.141.136.843	13.471.860.869
Công ty Cổ phần Công viên Tâm linh Bão Lạc			10.718.948.612	10.720.946.785
Khách hàng dự án TM7			1.133.475.647	464.729.581
Khách hàng khác			1.118.776.704	2.286.184.503
Cộng			15.141.136.843	13.471.860.869
18. Thuế và các khoản phải nộp nhà nước				
	01/01/2024	Số phải nộp trong năm	Số đã thực nộp trong năm	30/06/2024
a. Phải nộp				
Thuế GTGT	6.867.356.739	28.252.395.153	34.997.516.137	122.235.755
Thuế TNDN	103.152.810.183	7.666.050.702	21.164.563.016	89.654.297.869
Thuế thu nhập cá nhân	708.739.239	1.604.587.125	1.847.575.200	465.751.164
Thuế tài nguyên	64.912.484	409.365.307	395.040.958	79.236.833
Thuế nhà đất và tiền thuê đất	3.150.999.015	4.082.114.068	7.139.024.035	94.089.048
Các loại thuế khác	-	918.018.851	918.018.851	-
Cộng	113.944.817.660	42.932.531.206	66.461.738.197	90.415.610.669
b. Phải thu				
Thuế GTGT nộp thừa	1.452.323.463	452.309.195	-	1.000.014.268
Thuế TNDN	265.549.040	-	-	265.549.040
Cộng	1.717.872.503	452.309.195	-	1.265.563.308
19. Chi phí phải trả			30/06/2024	01/01/2024
a. Ngắn hạn			183.794.200.015	181.447.088.479
Lãi vay			139.297.877.793	122.431.346.732
Trích trước chi phí xây dựng			42.413.030.657	55.877.078.655
Các khoản trích trước khác			2.083.291.565	3.138.663.092
b. Dài hạn			319.069.854.519	303.862.610.661
Chi phí lãi vay			319.069.854.519	303.862.610.661
Cộng			502.864.054.534	485.309.699.140
c. Trích trước chi phí phải trả các bên liên quan			30/06/2024	01/01/2024
Công ty CP Phát triển Đô thị Sài Gòn Tây Bắc			33.010.027.633	31.075.243.699
Công ty CP Phân phối và Dịch vụ Saigontel			753.781.396	586.784.178
Công ty CP Khu Công nghiệp Sài Gòn Nhơn Hội			22.887.123.289	22.887.123.289
Công ty CP KCN Sài Gòn Hải Phòng			-	3.697.050.795
Công ty CP DV Bưu chính Viễn thông Sài Gòn			23.627.740.351	23.627.740.351
Công ty TNHH MTV KCN Tân Phú Trung - Long An			6.389.825.570	6.335.889.283
Công ty CP Đầu tư Vinatex-Tân Tạo			1.601.682.192	1.601.682.192
Công ty CP Đầu tư Phát Triển Long An			11.060.623.852	-
Công ty Cổ phần Công viên Tâm linh Bão Lạc			671.538.630	626.138.357
Công ty CP Tập đoàn Dầu tư và Phát triển Hưng Yên			17.963.770.382	16.320.305.405
Công ty TNHH MTV PTDT Trảng Cát			51.407.123.287	39.041.095.890
Cộng			169.373.236.582	145.799.053.439

BẢN THUYẾT MINH BÁO CÁO TÀI CHÍNH HỢP NHẤT

Cho kỳ kế toán kết thúc ngày 30 tháng 06 năm 2024

Đơn vị tính: Đồng Việt Nam

	30/06/2024	01/01/2024
20. Doanh thu chưa thực hiện		
a. Ngắn hạn		
Doanh thu cho thuê văn phòng, cung cấp dịch vụ	3.334.272.014	3.506.491.214
Doanh thu cho thuê văn phòng, nhà xưởng, phí CSHT	4.150.091.734	2.487.922.407
Doanh thu khác	33.949.814.273	33.949.814.273
Cộng	41.434.178.021	39.944.227.894
b. Dài hạn		
Doanh thu cho thuê văn phòng, cung cấp dịch vụ & bảo vệ	10.779.437.597	400.306.252
Cộng	10.779.437.597	400.306.252
21. Phải trả khác	30/06/2024	01/01/2024
a. Ngắn hạn	186.189.069.938	192.334.034.872
Kinh phí công đoàn	153.015.366	90.862.560
Nhận ký quỹ, ký cược ngắn hạn	117.914.187.991	126.532.922.556
+ Khách đặt cọc dự án tại Tỉnh Thái Nguyên	67.806.507.116	75.094.260.850
+ Công ty CP Dệt May Viễn Thông Sài Gòn Vi Na (1)	47.669.000.000	47.669.000.000
+ Các đối tượng khác	2.438.680.875	3.769.661.706
Các khoản phải trả, phải nộp khác	68.121.866.581	65.710.249.756
Cộng	186.189.069.938	192.334.034.872
b. Dài hạn	489.529.682.335	494.720.907.322
Nhận ký quỹ, ký cược dài hạn	298.561.294.835	303.752.519.822
+ Nhận đặt cọc thuê đất (5)	288.928.120.146	288.928.120.146
+ Nhận đặt cọc cho thuê nhà xưởng và thi công xây dựng	8.294.619.452	13.155.545.839
+ Các đối tượng khác	1.338.555.237	1.668.853.837
Các khoản phải trả, phải nộp khác	190.968.387.500	190.968.387.500
+ Công ty CP Đầu tư Sài Gòn - Đà Nẵng (2)	150.437.975.000	150.437.975.000
+ Công ty Cổ Phần Phát triển Đô thị Sài Gòn Tây Bắc (4)	40.000.000.000	40.000.000.000
+ Các đối tượng khác	530.412.500	530.412.500
Cộng	675.718.752.273	687.054.942.194
21. Phải trả khác	30/06/2024	01/01/2024
c. Phải trả khác bên liên quan		
Công ty CP Đầu tư Sài Gòn - Đà Nẵng	150.437.975.000	150.437.975.000
Công ty CP Phát Triển Đô Thị Sài Gòn Tây Bắc	40.000.000.000	40.000.000.000
Công ty CP Phân Phối Và Dịch Vụ Saigontel	893.150.683	893.150.683
Công ty CP KCN Sài Gòn Hải Phòng	3.206.051.890	68.750.000
Công ty CP Đầu tư Phát triển Long An	18.868.541.416	18.868.541.416
Công ty CP TN Global	119.040.000	119.040.000
Công ty CP Dệt may Viễn thông Sài Gòn Vi Na	47.669.000.000	47.669.000.000
Ông Đặng Thành Tâm	1.500.000.000	1.500.000.000
Bà Nguyễn Thị Kim Thanh	1.500.000.000	1.500.000.000
Cộng	264.193.758.989	261.056.457.099

(1) Khoản tiền nhận đặt cọc đảm bảo thực hiện hợp đồng dịch vụ số 0503/2020/HĐDV/SGT-SGVN ký ngày 05/03/2020 liên quan đến dự án 300A-B Nguyễn Tất Thành, Quận 4, TP. HCM giữa công ty CP Dệt May Viễn Thông Sài Gòn Vi Na và công ty CP Công Nghệ Viễn Thông Sài Gòn số tiền 47.669.000.000 VND.

BẢN THUYẾT MINH BÁO CÁO TÀI CHÍNH HỢP NHẤT

Cho kỳ kế toán kết thúc ngày 30 tháng 06 năm 2024

Đơn vị tính: Đồng Việt Nam

(2) Khoản phải trả liên quan đến Công ty CP Đầu tư Sài Gòn- Đà Nẵng gồm các hợp đồng sau:

- Khoản tiền nhận vốn góp liên quan đến hợp đồng hợp tác kinh doanh số 0101/2018/HĐHTKD/SDN-SGT ký ngày 01/01/2018 và các phụ lục đính kèm giữa Công ty CP Đầu tư Sài Gòn- Đà Nẵng và Công ty CP Công nghệ Viễn thông Sài Gòn về việc hợp tác đầu tư, xây dựng và khai thác kinh doanh dự án 300A Nguyễn Tất Thành, P.13, Quận 4, TP.HCM. Đến thời điểm 31/03/2024 số vốn góp của Công ty CP Đầu tư Sài Gòn- Đà Nẵng là 109.622.975.000 VND. Tỷ lệ phân chia lợi nhuận sẽ được hai bên xác nhận bằng Phụ lục đính kèm Hợp đồng tại thời điểm dự án kết thúc để phù hợp với thực tế lợi nhuận của dự án. Thời gian hợp đồng đến hết ngày 31/12/2024.

- Khoản tiền nhận vốn góp liên quan đến hợp đồng hợp tác kinh doanh số 2009/2018/HĐHTKD/SDN-SGT ký ngày 20/09/2018 và Phụ lục số 01/2009/2018/HĐHTKD/SDN-SGT ngày 21/09/2023 giữa Công ty CP Đầu tư Sài Gòn- Đà Nẵng và Công ty CP Công nghệ Viễn thông Sài Gòn về việc hợp tác đầu tư và khai thác kinh doanh tại dự án Cao ốc thương mại- Văn phòng Phạm Hùng tại số 5-E7, Cầu Giấy, Hà Nội. Đến thời điểm 31/03/2024, số vốn góp của Công ty CP Đầu tư Sài Gòn- Đà Nẵng là 40.815.000.000 VND. Tỷ lệ lợi nhuận của Công ty CP Đầu tư Sài Gòn- Đà Nẵng bằng (số tiền thực chuyển chia tổng chi phí đầu tư dự án đã quyết toán) nhân lợi nhuận của dự án đã quyết toán. Thời gian hợp đồng đến hết ngày 21/03/2025.

(5) Khoản tiền nhận đặt cọc theo các Thỏa thuận đặt cọc số 113/CN1-1-I/TTDC-SGT/2020 , 412/CN6-2/TTDC-SGT/2020, 503/CN1-3/TTDC-SGT/2020, 501/CN6-1/TTDC-SGT/2021, 115/CN4-1/TTDC-SGT/2020, 1703/CN2-13/TTDC-SGT/2020, ...và các phụ lục đi kèm nhằm đảm bảo quyền thuê lại các Lô đất tại KCN Đại Đồng- Hoàn Sơn giai đoạn II, huyện Tiên Du, tỉnh Bắc Ninh ngay khi Lô đất đủ điều kiện kinh doanh theo quy định của pháp luật. Giá trị đặt cọc tùy thuộc vào từng hợp đồng (thường giao động khoảng 20% đến 30% tổng giá trị tiền thuê đất chưa bao gồm thuế giá trị gia tăng). Thời hạn đặt cọc dự kiến đến tháng 03/2024 và kèm điều khoản tự gia hạn tương ứng thời gian kéo dài do khách quan hoặc sự kiện bất khả kháng.

(4) Khoản nhận tiền vốn góp của Công ty CP Phát triển Đô thị Sài Gòn Tây Bắc theo hợp đồng hợp tác kinh doanh số 1510/2019/HĐHTKD/SCD-SGT ngày 15/10/2019 và các phụ lục đính kèm nhằm mục đích thực hiện dự án đầu tư xây dựng và kinh doanh hạ tầng kỹ thuật Khu công nghiệp Đại đồng- Hoàn Sơn giai đoạn II, huyện Tiên Du, tỉnh Bắc Ninh do Công ty CP Công nghệ Viễn thông Sài Gòn (Saigontel) làm chủ đầu tư. Tỷ lệ lợi nhuận của Công ty Công Nghệ Viễn Thông Sài Gòn là 81,77%, Công ty CP Phát triển Đô thị Sài Gòn Tây Bắc là 18,23% lợi nhuận sau thuế ghi nhận trên báo cáo tài chính được kiểm toán của dự án. Thời gian hợp đồng đến hết ngày 15/10/2024.

BẢN THUYẾT MINH BÁO CÁO TÀI CHÍNH HỢP NHẤT

Cho kỳ kế toán kết thúc ngày 30 tháng 06 năm 2024

Đơn vị tính: Đồng Việt Nam

22. Vay và nợ thuê tài chính	30/06/2024		01/01/2024	
	Giá trị	Số có khả năng trả nợ	Giá trị	Số có khả năng trả nợ
a. Vay và nợ thuê tài chính ngắn hạn	1.603.296.269.574	1.603.296.269.574	1.411.116.123.235	1.411.116.123.235
Công ty CP Tập đoàn Đầu tư và Phát triển Hưng Yên (1)	329.595.997.674	329.595.997.674	329.595.997.674	329.595.997.674
Công ty CP Đầu tư Phát triển Long An (2)	493.343.703.957	493.343.703.957	505.643.703.957	505.643.703.957
Công ty CP Phát triển Đô thị Sài Gòn Tây Bắc (3)	86.015.952.708	86.015.952.708	63.515.952.708	63.515.952.708
Công ty CP Phân phối và Dịch vụ Saigontel (4)	4.186.400.000	4.186.400.000	34.186.400.000	34.186.400.000
Công ty CP Đầu tư & Phát triển Hạ tầng Khu công nghệ cao Sài Gòn (5)	28.812.000.000	28.812.000.000	28.812.000.000	28.812.000.000
Công ty CP Công viên Tâm linh Bảo Lạc	18.210.000.000	18.210.000.000	18.210.000.000	18.210.000.000
Công ty CP Đầu tư Sài Gòn - Huế	-	-	10.000.000.000	10.000.000.000
Công ty CP KumBa	-	-	8.140.432.963	8.140.432.963
Công ty CP Cơ điện tử và Tin học Cholimex	8.000.000.000	8.000.000.000	8.000.000.000	8.000.000.000
Công ty TNHH MTV KCN Tân Phú Trung - Long An	1.352.111.551	1.352.111.551	1.352.111.551	1.352.111.551
Công ty cổ phần tư vấn và đầu tư Kim Hà	25.000.000.000	25.000.000.000	-	-
Ngân hàng TMCP Công Thương Việt Nam (7)	216.964.842.434	216.964.842.434	78.261.215.020	78.261.215.020
Ngân hàng TMCP Xuất Nhập Khẩu Việt Nam (8)	730.200.000	730.200.000	730.200.000	730.200.000
Ngân hàng TMCP Phát triển TP. Hồ Chí Minh (9)	199.000.000	199.000.000	497.500.000	497.500.000
Ngân hàng TMCP Đầu tư và Phát triển Việt Nam (10)	122.985.527.040	122.985.527.040	45.941.956.302	45.941.956.302
Ngân hàng TNHH MTV Shinhan Việt Nam	74.326.530	74.326.530	148.653.060	148.653.060
Ngân hàng TMCP Tiên Phong	180.000.000	180.000.000	180.000.000	180.000.000
Nguyễn Đăng Minh Tú (12)	15.200.000.000	15.200.000.000	15.200.000.000	15.200.000.000
Nguyễn Văn Vũ (13)	9.400.000.000	9.400.000.000	14.400.000.000	14.400.000.000
Vũ Huỳnh Ngọc Tiến	-	-	11.000.000.000	11.000.000.000
Nguyễn Thị Hồng Thoa (15)	8.000.000.000	8.000.000.000	8.000.000.000	8.000.000.000
Các cá nhân khác	15.246.207.680	15.246.207.680	6.800.000.000	6.800.000.000
Công ty Cổ phần Đầu tư Phát triển Hạ tầng Đức Hòa (18)	187.300.000.000	187.300.000.000	187.500.000.000	187.500.000.000
Trái phiếu thường (19)	32.500.000.000	32.500.000.000	35.000.000.000	35.000.000.000

BẢN THUYẾT MINH BÁO CÁO TÀI CHÍNH HỢP NHẤT

Cho kỳ kế toán kết thúc ngày 30 tháng 06 năm 2024

Đơn vị tính: Đồng Việt Nam

22. Vay và nợ thuê tài chính (t.đ)	30/06/2024		01/01/2024	
	Giá trị	Số có khả năng trả nợ	Giá trị	Số có khả năng trả nợ
b. Vay và nợ thuê tài chính dài hạn	2.021.588.831.284	2.021.588.831.284	1.962.807.097.053	1.962.807.097.053
Công ty CP KumBa	2.980.000.000	2.980.000.000	-	-
Công ty CP Phân Phối Và Dịch Vụ Saigontel (3)	30.000.000.000	30.000.000.000	-	-
Công Ty TNHH MTV PTĐT Trảng Cát (6)	439.000.000.000	439.000.000.000	439.000.000.000	439.000.000.000
Ngân hàng TMCP Công Thương Việt Nam (7)	1.425.499.920.179	1.425.499.920.179	1.427.862.166.948	1.427.862.166.948
Ngân hàng TMCP Xuất Nhập khẩu Việt Nam (8)	1.611.100.000	1.611.100.000	1.976.200.000	1.976.200.000
Ngân hàng TMCP Đầu tư và Phát triển Việt Nam (10)	73.877.456.000	73.877.456.000	39.681.000.000	39.681.000.000
Ngân hàng TMCP Quân Đội	317.600.000	317.600.000	398.000.000	398.000.000
Ngân hàng TNHH MTV Shinhan Việt Nam	247.755.105	247.755.105	247.755.105	247.755.105
Ngân hàng TMCP Tiền Phong	555.000.000	555.000.000	645.000.000	645.000.000
Nguyễn Thị Khuyên (16)	35.500.000.000	35.500.000.000	35.500.000.000	35.500.000.000
Nguyễn Thanh Tùng (17)	12.000.000.000	12.000.000.000	17.496.975.000	17.496.975.000
Cộng	3.624.885.100.858	3.624.885.100.858	3.373.923.220.288	3.373.923.220.288

22.1. Thuyết minh về các khoản vay bên liên quan

(1) Khoản vay Công ty CP Tập đoàn Đầu tư và Phát triển Hưng Yên được thế chấp bằng các khoản đầu tư vào đơn vị khác thuộc quyền sở hữu của Công ty CP Công nghệ Viễn thông Sài Gòn, gồm:

(1.1) Hợp đồng cho vay vốn số 01/2021/HĐVV/HY-SGT ngày 29/10/2021 và Phụ lục số 02/2021/PLHĐVV/HY-SGT ngày 02/01/2023, Phụ lục số 03/2023/PLHĐVV/HY-SGT ngày 28/01/2023, số dư tại ngày 31/03/2024 là 317.595.997.674 VND, mục đích: bổ sung vốn lưu động. Lãi suất: 1%/năm, thời hạn hết ngày 28/10/2024.

(1.2) Hợp đồng cho vay vốn số 03/2021/TTMV/HY-SGT ngày 15/12/2021 và Phụ lục số 01 ngày 02/01/2023, Phụ lục số 03/2023/PLHĐVV/HY-SGT ngày 28/01/2023, số dư tại ngày 31/03/2024 là 12.000.000.000 VND, mục đích: bổ sung vốn lưu động. Lãi suất: 1%/năm, thời hạn hết ngày 14/09/2024.

(2) Khoản vay Công ty CP Đầu Tư Phát Triển Long An được thế chấp bằng các khoản đầu tư vào đơn vị khác (được thuyết minh ở mục V.2) và bất động sản đầu tư (thuyết minh tại mục V.13) thuộc quyền sở hữu của Công ty CP Công nghệ Viễn thông Sài Gòn, gồm:

(2.1) Hợp đồng số 02/2021/HĐCVT/LADIC-SGT ngày 01/11/2021 và các phụ lục đính kèm số PL1-02/2021/HĐCVT/LADIC-SGT, PL2-02/2021/HĐCVT/LADIC-SGT, PL3-02/2021/HĐCVT/LADIC-SGT, 01/02/2021/HĐCVT/LADIC-SGT ngày 29/12/2023, số dư tại ngày 30/06/2024 là 136.723.703.957 VND, mục đích: phục vụ hoạt động kinh doanh. Lãi suất tại ngày 30/06/2024 là 5,0%/năm, thời hạn đến hết ngày 23/11/2024.

(2.2) Hợp đồng số 0601/2023/HĐCVT/LADIC-SGT ngày 06/01/2023 và phụ lục đính kèm số 02/0601/2023/HĐCVT/LADIC-SGT ngày 29/12/2023, số dư tại ngày 30/06/2024 là 55.500.000.000 VND, mục đích: phục vụ hoạt động kinh doanh. Lãi suất tại ngày 30/06/2024 là 5,0%/năm, thời hạn đến hết ngày 12/01/2025.

(2.3) Hợp đồng số 1808/2023/HĐCV/LADIC-SGT ngày 18/8/2023 và phụ lục đính kèm số 04/1808/2023/HĐCVT/LADIC-SGT ngày 29/12/2023, số dư tại ngày 30/06/2024 là 40.000.000.000 VND, mục đích: thực hiện đầu tư, hoạt động kinh doanh. Lãi suất tại ngày 30/06/2024 là 5,0%/năm, thời hạn đến hết ngày 17/02/2025.

(2.4) Hợp đồng số 01/2023/HĐCVT/LADIC-SGT ngày 31/5/2023 và phụ lục đính kèm số 03/01/2023/HĐCVT/LADIC-SGT ngày 29/12/2023, số dư tại ngày 30/06/2024 là 22.660.000.000 VND, mục đích: thực hiện đầu tư, hoạt động kinh doanh. Lãi suất tại ngày 30/06/2024 là 5,0%/năm, thời hạn: 12 tháng kể từ ngày giải ngân đầu tiên.

(2.5) Hợp đồng số 04/2023/HĐCV/LADIC-SGT ngày 13/10/2023 và phụ lục đính kèm số 05/04/2023/HĐCVT/LADIC-SGT ngày 29/12/2023, số dư tại ngày 30/06/2024 là 10.000.000.000 VND, mục đích: thực hiện đầu tư, hoạt động kinh doanh. Lãi suất tại ngày 30/06/2024 là 5,0%/năm, thời hạn: 6 tháng kể từ ngày giải ngân đầu tiên.

BẢN THUYẾT MINH BÁO CÁO TÀI CHÍNH HỢP NHẤT

Cho kỳ kế toán kết thúc ngày 30 tháng 06 năm 2024

Đơn vị tính: Đồng Việt Nam

22.1. Thuyết minh về các khoản vay bên liên quan (tiếp theo)

(2.6) Hợp đồng số 02/2023/HĐCV/LADIC-SGT ngày 25/10/2023 và phụ lục đính kèm số 06/02/2023/HĐCVT/LADIC-SGT ngày 29/12/2023, số dư tại ngày 30/06/2024 là 8.000.000.000 VND, mục đích: thực hiện đầu tư, hoạt động kinh doanh. Lãi suất tại ngày 30/06/2024: 5%/năm, thời hạn đến hết ngày 24/10/2024.

(2.8) Thỏa thuận số 3005/2021/TTMV/DIC-SLA ngày 29/05/2021 và các phụ lục số 08A/PLTTMV/DIC-SLA, 12A/PLTTMV/DIC-SLA, 20A/PLTTMV/DIC-SLA để phục vụ hoạt động đầu tư và kinh doanh, thời hạn vay đến hết ngày 28/05/2024. Số tiền vay có thể được thanh toán một hay nhiều lần trong thời hạn cho mượn khi bên cho mượn có nhu cầu, không tính phí phạt khi trả trước hạn. Số dư nợ vay tại 30/06/2024 là 3.000.000.000 VND.

(2.9) Thỏa thuận số 2909/2021/TTMV/DIC-SLA ngày 29/09/2021 và các phụ lục số 05A/PLTTMV/DIC-SLA, 11A/PLTTMV/DIC-SLA, 13A/PLTTMV/DIC-SLA, 21A/PLTTMV/DIC-SLA để phục vụ hoạt động đầu tư và kinh doanh, thời hạn vay đến hết ngày 28/09/2024. Số tiền vay được thanh toán khi đáo hạn hợp đồng hoặc khi bên cho vay có nhu cầu thu nợ sẽ thông báo trước cho bên vay trong vòng 5 ngày làm việc. Số dư nợ vay tại 30/06/2024 là 5.460.000.000 VND.

(2.10) Hợp đồng số 2312/2021/HĐCVT/DIC-SLA ngày 23/12/2021 và các phụ lục số 06A/PLHĐCV/DIC-SLA, 14A/PLHĐCV/DIC-SLA, 18A/PLHĐCV/DIC-SLA, 19A/PLHĐCV/DIC-SLA để phục vụ hoạt động đầu tư và kinh doanh, thời hạn vay đến hết ngày 22/12/2024. Số tiền vay được thanh toán khi đáo hạn hợp đồng hoặc khi bên cho vay có nhu cầu thu nợ sẽ thông báo trước cho bên vay trong vòng 5 ngày làm việc. Số dư nợ vay tại 30/06/2024 là 10.000.000.000 VND.

(2.11) Hợp đồng số 2701/2022/HĐCVT/DIC-SLA ngày 27/01/2022 và các phụ lục số 04A/PLHĐCV/DIC-SLA, 07A/PLTTMV/DIC-SLA, 15A/PLTTMV/DIC-SLA, 22A/PLHĐCV/DIC-SLA để phục vụ hoạt động đầu tư và kinh doanh, thời hạn vay đến hết ngày 26/01/2024. Số tiền vay được thanh toán khi đáo hạn hợp đồng hoặc khi bên cho vay có nhu cầu thu nợ sẽ thông báo trước cho bên vay trong vòng 5 ngày làm việc. Số dư nợ vay tại 30/06/2024 là 30.000.000.000 VND.

(2.12) Hợp đồng số 2605/2022/HĐCVT/DIC-SLA ngày 26/05/2022 và các phụ lục số 09A/PLHĐCV/DIC-SLA, 16A/PLHĐCV/DIC-SLA, 23A/PLHĐCV/DIC-SLA để phục vụ hoạt động đầu tư và kinh doanh, thời hạn vay đến hết ngày 25/05/2024. Số tiền vay được thanh toán khi đáo hạn hợp đồng hoặc khi bên cho vay có nhu cầu thu nợ sẽ thông báo trước cho bên vay trong vòng 5 ngày làm việc. Số dư nợ vay tại 30/06/2024 là 30.000.000.000 VND.

(2.13) Vay Công ty CP Đầu tư phát triển Long An theo Hợp đồng số 2408/2022/HĐCVT/DIC-SLA ngày 24/08/2022 và các phụ lục số 10A/PLHĐCV/DIC-SLA, 17A/PLHĐCV/DIC-SLA, 24A/PLHĐCV/DIC-SLA để phục vụ hoạt động đầu tư và kinh doanh, thời hạn vay đến hết ngày 23/08/2024. Số tiền vay được thanh toán khi đáo hạn hợp đồng hoặc khi bên cho vay có nhu cầu thu nợ sẽ thông báo trước cho bên vay trong vòng 5 ngày làm việc. Số dư nợ vay tại 30/06/2024 là 50.000.000.000 VND.

(2.14) Hợp đồng số 2512/HĐCVT/LADIC-SLA ngày 25/12/2023 và phụ lục số 25A/PLHĐCV/DIC-SLA để phục vụ hoạt động đầu tư và kinh doanh, thời hạn vay tối đa là 12 tháng kể từ ngày giải ngân đầu tiên. Số tiền vay được thanh toán khi đáo hạn hợp đồng hoặc được thanh toán một hay nhiều lần trong thời hạn vay và không tính phí phạt do trả trước hạn. Số dư nợ vay tại 30/06/2024 là 45.000.000.000 VND.

(3) Vay không có tài sản đảm bảo Công ty Cổ phần Phát triển Đô thị Sài Gòn Tây Bắc theo Hợp đồng số 08/2019/AT/SCD-SGVN ngày 27/8/2019 và các phụ lục số 08/2020 /AT/PLHD/SCD-SGTL, phụ lục số 08A/2021/AT/PLHD/SCD-SGTL, phụ lục số 08B/2022/AT/PLHD/SCD-SGTL, phụ lục số 08C/2022/AT/PLHD/SCD-SGTL, phụ lục số 08D/2023/AT/PLHD/SCD-SGTL, phụ lục số 08E/2023/AT/PLHD/SCD-SGTL ngày 01/07/2023 để thực hiện dự án với lãi suất tại thời điểm 30/06/2024 là 8%/năm, thời hạn vay gia hạn thêm 12 tháng kể từ ngày 01/10/2023.

(4) Khoản vay không có tài sản đảm bảo Công ty Cổ Phần Phân Phối Và Dịch Vụ Saigontel, chi tiết như sau:

(4.1) Hợp đồng cho vay 1509/2022/HĐCV/SDJ-SGT ngày 15/09/2022 và Phụ lục số 04A/2022/PLHD/SDJ-SGT ngày 25/8/22, Phụ lục số 04A/2023/PLHD/SDJ-SGT ngày 13/8/2023, số dư tại ngày 30/06/2024 là 4.186.400.000 VND, mục đích: hoạt động kinh doanh. Lãi suất tại ngày 30/06/2024: 8%/năm, thời hạn hết ngày 13/8/2024.

(4.2) Thỏa thuận mượn vốn số 0104/2022/TTMV/SDJ-SGT ngày 01/04/2022, Phụ lục số TT1-0104/2022/TTMV/SDJ-SGT ngày 25/08/2022 và Phụ lục số TT1-0104/2024/TTMV/SDJ-SGT ngày 31/03/2024, số dư tại ngày 30/06/2024 là 30.000.000.000 VND, mục đích: hoạt động kinh doanh. Lãi suất tại ngày 30/06/2024: 5,5%/năm, thời hạn hết ngày 01/04/2026.

(5) Vay không có tài sản đảm bảo Công ty CP Đầu tư & Phát triển Hạ tầng Khu công nghệ cao Sài Gòn theo Hợp đồng vay số 07-2011/HĐVV ngày 01/03/2011 và phụ lục số 06.6/07-2011/HĐVV với lãi suất 0,01%/ tháng, thời hạn vay đến hết ngày 31/12/2019. Hiện tại công ty CP đầu tư phát triển KCN cao Sài Gòn đã ngưng hoạt động và đóng mã số thuế. Công ty đang làm thủ tục để cắt trừ khoản vay này với khoản góp vốn đầu tư

Vay Công ty

Khoản vay Công ty CP TV và ĐT Kim Hà, Hợp đồng cho vay số 01.2024/HĐCV/SLA-KHI ngày 26/06/2024 để phục vụ hoạt động đầu tư và kinh doanh với lãi suất tại thời điểm 30/6/2024 là 8.5%, thời hạn vay 6 tháng. Số dư tại ngày 30/06/2024 là 25.000.000.000 VND.

BẢN THUYẾT MINH BÁO CÁO TÀI CHÍNH HỢP NHẤT

Cho kỳ kế toán kết thúc ngày 30 tháng 06 năm 2024

Đơn vị tính: Đồng Việt Nam

22.1. Thuyết minh về các khoản vay bên liên quan (tiếp theo)

(6) Khoản vay Công Ty TNHH MTV PTDT Trảng Cát, chi tiết như sau:

(6.1) Thỏa thuận cho vay số 01/2021/TTV/TRC-SGT ngày 20/09/2021 và phụ lục số 01 ngày 02/01/2023, phụ lục số 02/2021/TTV/TRC-SGT ngày 28/10/2023 số dư tại ngày 30/06/2024 là 154.000.000.000 VND, mục đích: bổ sung vốn lưu động. Lãi suất: 5%/năm, thời hạn vay 24 tháng kể từ ngày 29/10/2025. Khoản vay này được đảm bảo bằng việc thế chấp 146.000.000 Cổ phần Công ty CP Đầu tư Phát triển Long An do Công ty CP Công nghệ Viên thông Sài Gòn sở hữu

(6.2) Hợp đồng cho vay số 3110/2023/HDV/TCC-SGT ngày 31/10/2023, số dư tại ngày 30/06/2024 là 285.000.000.000 VND, mục đích: bổ sung vốn lưu động. Lãi suất: 10%/năm, thời hạn vay 24 tháng kể từ ngày giải ngân. Khoản vay này là khoản vay tín chấp.

22.2. Thuyết minh các khoản vay ngân hàng

(7) Khoản vay Ngân hàng TMCP Công Thương Việt Nam, chi tiết như sau:

(7.1) Hợp đồng cho vay Dự án đầu tư số 01/2022/HDCVDADTL/NHCT282-SGT ký ngày 18/10/2022 và các Phụ lục lịch trả nợ, để đầu tư xây dựng hạ tầng kỹ thuật Cụm Công nghiệp Tân Phú 1 và Tân Phú 2, thị xã Phò Yên, tỉnh Thái Nguyên, với lãi suất theo từng giấy nhận nợ, thời hạn vay 5 (năm) năm kể từ ngày tiếp theo của Ngày Giải ngân đầu tiên, trong đó thời gian ân hạn gốc là 06 (sáu) tháng, thời hạn theo từng giấy nhận nợ. Khoản vay này được đảm bảo bằng các tài sản gắn liền với Thửa đất có diện tích 74,5 ha tại Dự án cụm công nghiệp Tân Phú 1 và 56,5 ha tại Dự án cụm công nghiệp Tân Phú 2 gồm toàn bộ quyền phát sinh từ các chi phí đền bù, bồi thường giải phóng mặt bằng, chi phí san nền, các chi phí khác đã thanh toán liên quan đến đất thuộc Dự án + toàn bộ các quyền, lợi ích gắn liền hoặc phát sinh từ Dự án. Số dư tại ngày 30/06/2024 là 454.187.339.310 VND.

(7.2) HD cho vay hạn mức số 017/2023-HDCVHM/NHCT902-SAIGONTEL ký ngày 28/06/2023 để bổ sung vốn lưu động phục vụ hoạt động tư vấn phát triển và quản lý dự án, với lãi suất theo từng giấy nhận nợ, thời hạn vay theo từng giấy nhận nợ nhưng tối đa không quá 11 (mười một) tháng. Khoản vay này được đảm bảo bằng Hợp đồng tiền gửi số 902/2023/21901 của Công ty TNHH Đầu tư và Phát triển Công nghệ Cao. Số dư tại ngày 30/06/2024 là 20.133.797.000 VND

(7.3) HD cho vay hạn mức số 110/2022-HDCVHM/NHCT902-SAIGONTEL ký ngày 19/12/2022 để bổ sung vốn lưu động phục vụ hoạt động sản xuất kinh doanh, với lãi suất theo từng giấy nhận nợ, thời hạn vay theo từng giấy nhận nợ nhưng tối đa không quá 6 (sáu) tháng. Khoản vay này được đảm bảo bằng Hợp đồng tiền gửi số 902/2022/41806 và Hợp đồng tiền gửi số 902/2022/41807 của Công ty TNHH Đầu tư và Phát triển Công nghệ Cao. Số dư tại ngày 30/06/2024 là 5.739.565.480 VND.

(7.4) HD cho vay hạn mức số 03/2023-HDCVTL/NHCT908-SGT ký ngày 24/11/2023 để bổ sung vốn lưu động phục vụ hoạt động sản xuất kinh doanh, thời hạn vay theo từng giấy nhận nợ nhưng tối đa không quá 6 (sáu) tháng, lãi suất theo từng giấy nhận nợ. Khoản vay này được đảm bảo bằng Hợp đồng tiền gửi số 908/2023/10637 của Công ty TNHH Đầu tư và Phát triển Công nghệ Cao. Số dư tại ngày 30/06/2024 là 9.239.065.883 VND

(7.5) Hợp đồng cho vay Dự án đầu tư số 01/2023/HDCVDADTL/NHCT282-SGT-LS ký ngày 14/12/2023 để đầu tư Dự án đầu tư Cụm Công nghiệp Lương Sơn, thành phố Sông Công, tỉnh Thái Nguyên, với lãi suất theo từng giấy nhận nợ, thời hạn vay 51 (năm mươi một) tháng kể từ ngày tiếp theo của Ngày Giải ngân đầu tiên, trong đó thời gian ân hạn gốc là 24 (hai mươi tư) tháng. Khoản vay này được đảm bảo bằng các tài sản gắn liền với Thửa đất có diện tích 34,53 ha tại Dự án cụm công nghiệp Lương Sơn gồm toàn bộ quyền phát sinh từ các hợp đồng thực hiện công tác đền bù, bồi thường giải phóng mặt bằng, san nền và các công việc khác liên quan đến đất thuộc Dự án + toàn bộ các quyền tài sản phát sinh từ các Hợp đồng mua bán, góp vốn, hợp tác kinh doanh, cho thuê, cho thuê mua bất động sản của Dự án; Hợp đồng thi công, xây dựng cung cấp dịch vụ, mua sắm trang thiết bị của Dự án và các Hợp đồng khác có liên quan đến Dự án; Lợi tức thu được từ việc kinh doanh, khai thác giá trị của quyền sử dụng đất và tài sản gắn liền với đất của Dự án. Số dư tại ngày 30/06/2024 là 8.184.872.650 VND

(7.6) HD cho vay hạn mức số 003/2024-HDCVHM/NHCT902-SAIGONTEL, ký ngày 29/02/2024 để bổ sung vốn lưu động phục vụ hoạt động sản xuất kinh doanh, thời hạn vay theo từng giấy nhận nợ nhưng tối đa không quá 6 (sáu) tháng, lãi suất theo từng giấy nhận nợ. Số dư tại ngày 30/06/2024 là 43.804.152.218 VND

(7.7) HD cho vay hạn mức số 011/2024-HDCVHM/NHCT902-SAIGONTEL, ký ngày 14/05/2024 để bổ sung vốn lưu động phục vụ hoạt động sản xuất kinh doanh, thời hạn vay theo từng giấy nhận nợ nhưng tối đa không quá 6 (sáu) tháng, lãi suất theo từng giấy nhận nợ. Số dư tại ngày 30/06/2024 là 9.264.261.853 VND

(7.8) Hợp đồng cho vay dự án đầu tư số 01/2023-HDCVDADT/NHCT168-SGTLA ngày 31/3/2023 để thanh toán các chi phí đầu tư hợp pháp của Dự án đầu tư xây dựng và kinh doanh kết cấu hạ tầng Khu Công nghiệp Nam Tân Tập tại xã Tân Tập, huyện Cần Giuộc, tỉnh Long An với lãi suất được xác định theo từng giấy nhận nợ, lãi suất vay tại ngày 30/06/2024 là 9.5%/năm, thời hạn vay 60 tháng kể từ ngày tiếp theo của ngày giải ngân đầu tiên. Bên vay không phải thực hiện trả nợ gốc trong khoảng thời gian 12 tháng kể từ ngày tiếp theo của ngày giải ngân đầu tiên. Sau thời gian ân hạn, số tiền vay được hoàn trả trên cơ sở kỳ hạn 3 tháng vào ngày trùng với ngày thanh toán lãi tương ứng. Khoản vay này được đảm bảo bằng việc thế chấp các tài sản đảm bảo tại thuyết minh mục V.8

BẢN THUYẾT MINH BÁO CÁO TÀI CHÍNH HỢP NHẤT

Cho kỳ kế toán kết thúc ngày 30 tháng 06 năm 2024

Đơn vị tính: Đồng Việt Nam

22.2. Thuyết minh các khoản vay ngân hàng (tiếp theo)

(8) Khoản vay tại Ngân hàng TMCP Xuất Nhập Khẩu Việt Nam, chi tiết như sau:

(8.1) Hợp đồng vay số LAV220064631/1403 ngày 26/07/2022 để mua xe ô tô. Thời hạn vay là 60 tháng từ ngày giải ngân khoản vay đầu tiên, lãi suất theo từng giấy nhận nợ. Khoản vay này được đảm bảo bằng 2 xe ô tô TOYOTA FORTUNER. Số dư tại ngày 30/06/2024 là 1.171.300.000 VND.

(8.2) Hợp đồng vay số LAV22007730/1403 ngày 05/09/2022 để mua xe ô tô. Thời hạn vay là 60 tháng từ ngày giải ngân khoản vay đầu tiên, lãi suất theo từng giấy nhận nợ. Khoản vay này được đảm bảo bằng xe ô tô TOYOTA LAND CRUISER PRADO. Số dư tại ngày 30/06/2024 là 1.170.000.000 VND.

(9) Khoản vay tại Ngân hàng TMCP Phát triển TP.HCM, chi tiết như sau:

Hợp đồng vay HD Bank số 41047/19MN-HDĐT ngày 25/10/2019 để mua xe ô tô. Thời hạn vay là 60 tháng từ 30/10/2019 đến 29/10/2024, lãi suất là 11,72%/năm trong 3 tháng đầu; lãi suất cho vay các kỳ tiếp theo = Lãi suất cơ sở + 2,65%/năm. Khoản vay này được đảm bảo bằng xe ô tô LAND CRUISER.

(10) Khoản vay tại Ngân hàng TMCP Đầu tư và Phát triển VN, chi tiết như sau:

(10.1) Hợp đồng cấp hạn mức thấu chi số 01/2023/16346640/HĐ ngày 12/04/2023, vay để bổ sung vốn lưu động phục vụ hoạt động sản xuất kinh doanh với lãi suất 7,4%/năm (được áp dụng đến ngày 31/06/2023) và sau đó được điều chỉnh 03 tháng/lần vào các ngày 01/01, 01/04, 01/07, 01/10 hàng năm, thời hạn vay 12 tháng kể từ ngày ký hợp đồng. Khoản vay này được đảm bảo bằng việc cầm cố 03 hợp đồng tiền gửi kỳ hạn 06 tháng, trị giá 10 tỷ đồng/hợp đồng, được gia hạn vào tháng 10/2023 với lãi suất 4,4%/năm, kỳ hạn 06 tháng

(10.2) Hợp đồng tín dụng hạn mức số 01/2023/17532557/HĐ ngày 06/09/2023, vay để phục vụ hoạt động sản xuất kinh doanh với lãi suất theo từng lần nhận nợ cụ thể, thời hạn vay 12 tháng kể từ ngày ký hợp đồng. Khoản vay này được đảm bảo bằng việc thế chấp quyền sở hữu bất động sản của nhiều cá nhân.

(10.3) Hợp đồng vay BIDV số 01/2023/271609/HĐ ngày 29/12/2023 mục đích để thanh toán các chi phí hợp lệ, hợp pháp và/hoặc cho vay bù đắp tài chính để thực hiện Dự án đầu tư xây dựng và kinh doanh cơ sở hạ tầng KCN Đại Đồng Hoàn Sơn giai đoạn 2 huyện Tiên Du, tỉnh Bắc Ninh. Thời hạn vay là 60 tháng kể từ ngày tiếp theo ngày giải ngân đầu tiên, lãi suất theo quy định của bên cho vay tại thời điểm giải ngân và tại ngày 31/12/2023 là. Hình thức bảo đảm: tất cả các quyền, quyền sở hữu và lợi ích của tất cả các công trình tọa lạc, hoặc gắn liền với khu đất 95,81 ha tại KCN Đại Đồng Hoàn Sơn, giai đoạn II thuộc huyện Tiên Du, tỉnh Bắc Ninh; tất cả các giấy tờ liên quan; tất cả các quyền, lợi ích, các khoản bồi hoàn và các khoản thanh toán khác mà Công ty nhận được hoặc sẽ nhận được để thay thế cho, thuộc về hoặc liên quan đến, bất kì quyền và tài sản nào được đề cập ở trên; tất cả các khoản tiền thu được phát sinh từ bất kì và tất cả tài sản nêu trên; tất cả các tài sản, doanh thu, thu nhập, quyền, lợi ích khoản bồi hoàn và các khoản thanh toán có liên quan đến dự án KCN Đại Đồng Hoàn Sơn, giai đoạn II.

(11) Khoản vay tại Ngân hàng TMCP Quân đội, chi tiết như sau:

Hợp đồng vay số 32229.21.086.10804020.TD ngày 23/06/2021 mục đích vay mua tài sản. Thời hạn vay Từ ngày 25/06/2021 đến 24/06/2026, lãi suất là 10,1%/năm. Khoản vay này được đảm bảo bằng Ô tô Toyota Fortuner, Biển kiểm soát 20A-481.35 thuộc quyền sở hữu của Công ty TNHH MTV Công nghiệp Saigontel Thái Nguyên.

22.3. Thuyết minh các khoản vay cá nhân

(12) Vay tín chấp Ông Nguyễn Đặng Minh Tú theo Hợp đồng vay số 2912/HDCV/NDMT - SGT ngày 29/12/2022, mục đích: phục vụ hoạt động kinh doanh. Lãi suất: 0%/năm, thời hạn vay đến ngày 28/12/2024

(13) Vay tín chấp Ông Nguyễn Văn Vũ theo Hợp đồng vay số 2812/2022/SGU-NVV ngày 28/12/2022 và phụ lục đến hạn 31/12/2024, LS từ T11/2023 là 10%/năm, Hợp đồng vay số 1401/2023/SGU-NVV ký ngày 14/01/2023 và phụ lục đến hạn 31/12/2024, Lãi suất từ T11/2023 là 10%/năm, mục đích: phục vụ hoạt động kinh doanh

Vay không có tài sản đảm bảo Bà Lê Nhật Phương Linh theo Hợp đồng cho vay số 01/2024/HDCV/SGT-LNPL ngày 11/06/2024, mục đích: phục vụ hoạt động kinh doanh. Lãi suất: 8%/năm, thời hạn vay đến ngày 11/06/2025.

(15) Vay tín chấp Bà Nguyễn Thị Hồng Thoa theo Hợp đồng vay số 2208/HDCV/NTHT - SGT ngày 22/8/2023, mục đích: phục vụ hoạt động kinh doanh. Lãi suất: 0%/năm, thời hạn vay đến ngày 21/08/2024.

(16) Vay tín chấp Bà Nguyễn Thị Khuyến theo Hợp đồng cho vay số 1809/HDCV/NTK-SGT ngày 18/9/2023, mục đích: phục vụ hoạt động kinh doanh. Lãi suất: 4%/năm, thời hạn vay đến ngày 17/09/2025

(17) Vay tín chấp Ông Nguyễn Thanh Tùng theo Hợp đồng cho vay số 2712/HDCV/NTT-SGT ngày 27/12/2023, mục đích: đầu tư hoạt động kinh doanh. Lãi suất: 0%/năm, thời hạn vay đến ngày 27/06/2025



BẢN THUYẾT MINH BÁO CÁO TÀI CHÍNH HỢP NHẤT

Cho kỳ kế toán kết thúc ngày 30 tháng 06 năm 2024

Đơn vị tính: Đồng Việt Nam

22.4. Thuyết minh các khoản vay Công ty

(18) Vay Công ty Cổ phần Đầu tư Phát triển Hạ tầng Đức Hòa theo Hợp đồng cho vay số 01/HĐCV/HIP-SGT ngày 29/03/2023 và Phụ lục số 01/01/HĐCV/DH-SGT ngày 29/9/23 và Phụ lục số 02/01/HĐCV/DH-SGT ngày 29/3/2024, mục đích: phục vụ hoạt động kinh doanh. Lãi suất: 6%/năm thời hạn vay 6 tháng kể từ ngày 29/3/2024. Số dư tại ngày 30/06/2024 là 187.300.000.000 VNĐ

(20) Vay Công Ty Cổ phần Tư vấn và Đầu tư Kim Hà theo Hợp đồng số 01.2024/HĐCV/SLA-KHH ngày 26/6/2024, Lãi suất 8.5%/năm thời hạn vay 12 tháng. Số dư tại ngày 30/6/2024 là 25.000.000.000 đồng

22.5. Thuyết minh trái phiếu thường

(19) Chỉ tiết hợp đồng mua bán trái phiếu tại Ngân hàng TMCP Đại Chúng

Hợp đồng mua bán trái phiếu số 01/2009/SGT-WB/TP ngày 09/10/2009 và Phụ lục số 01/2009/SGT-WB/TP/PL03 ngày 31/12/2014, Lãi suất bằng lãi suất huy động tiền gửi tiết kiệm 12 tháng bình quân của 4 NH [Agribank + BIDV + Vietcombank + Vietinbank] + biên độ 3%/năm, được thế chấp bằng Tài sản hình thành trong tương lai từ Dự án cụm công nghiệp Nam Sông Hồng. Theo biên bản làm việc ngày 25/8/2023 giữa Ngân hàng PVCombank và Công ty, thỏa thuận lãi vay được gia hạn thanh toán từ 2026 - 2030. Số dư tại ngày 30/06/2024 là 32.500.000.000 VND.

	30/06/2024	01/01/2024
23. Thuế thu nhập hoãn lại phải trả		
Thuế thu nhập doanh nghiệp hoãn lại phải trả	25.646.148.439	25.444.569.706
- Thuế thu nhập doanh nghiệp hoãn lại phải trả phát sinh từ các khoản chênh lệch tạm thời chịu thuế	25.646.148.439	25.444.569.706
Cộng	25.646.148.439	25.444.569.706

24. Vốn chủ sở hữu

1. Bảng đối chiếu biến động của Vốn chủ sở hữu: xem trang 67.

	Tỷ lệ vốn góp	30/06/2024	01/01/2024
2. Chỉ tiết vốn góp của chủ sở hữu			
Vốn góp của các nhà đầu tư	100%	1.480.035.180.000	1.480.035.180.000
Cộng	100%	1.480.035.180.000	1.480.035.180.000
* Số lượng cổ phiếu quỹ		310	310

Tình hình góp vốn điều lệ như sau:

	Theo Giấy chứng nhận đăng ký doanh nghiệp		Vốn điều lệ đã góp	Vốn điều lệ còn phải góp
	VND	Tỷ lệ %	VND	VND
Góp vốn bằng tiền	1.480.035.180.000	100%	1.480.035.180.000	-
Cộng	1.480.035.180.000	100%	1.480.035.180.000	-

	06 tháng đầu năm 2024 công bố	06 tháng đầu năm 2023 soát xét
3. Các giao dịch về vốn với các chủ sở hữu và phân phối cổ tức, chia lợi nhuận		
Vốn góp của chủ sở hữu		
Vốn góp đầu năm	1.480.035.180.000	1.480.035.180.000
Vốn góp tăng trong năm	-	-
Vốn góp giảm trong năm	-	-
Vốn góp cuối năm	1.480.035.180.000	1.480.035.180.000
Cổ tức, lợi nhuận đã chia	-	-

4. Cổ phiếu

	30/06/2024	01/01/2024
Số lượng cổ phiếu đăng ký phát hành	148.003.518	148.003.518
Số lượng cổ phiếu đã bán ra công chúng	148.003.518	148.003.518
Cổ phiếu phổ thông	148.003.518	148.003.518
Số lượng cổ phiếu được mua lại	310	310
Cổ phiếu phổ thông	310	310
Số lượng cổ phiếu đang lưu hành	148.003.208	148.003.208
Cổ phiếu phổ thông	148.003.208	148.003.208
Mệnh giá cổ phiếu đang lưu hành: đồng Việt Nam/cổ phiếu.	10.000	10.000

BẢN THUYẾT MINH BÁO CÁO TÀI CHÍNH HỢP NHẤT

Cho kỳ kế toán kết thúc ngày 30 tháng 06 năm 2024

Đơn vị tính: Đồng Việt Nam

VI. THÔNG TIN BỔ SUNG CHO CÁC KHOẢN MỤC TRÌNH BÀY TRONG BÁO CÁO KẾT QUẢ HOẠT ĐỘNG KINH DOANH HỢP NHẤT

	06 tháng đầu năm 2024 công bố	06 tháng đầu năm 2023 soát xét
1. Doanh thu bán hàng và cung cấp dịch vụ		
a. Doanh thu		
Doanh thu hoạt động thương mại - dịch vụ	194.687.226.164	416.413.947.812
Doanh thu từ hoạt động kinh doanh bất động sản, cho thuê đất, văn phòng & nhà xưởng	166.214.296.055	65.451.383.956
Cộng	360.509.462.465	481.865.331.768
b. Doanh thu cho thuê tài sản		
Trong năm, Công ty đã ghi nhận doanh thu từ hoạt động cho thuê lại đất tại Khu công nghiệp Đại Đồng Hoàn Sơn vào báo cáo kết quả hoạt động kinh doanh theo chính sách kế toán như được trình bày tại Thuyết minh số IV.20. Nếu doanh thu từ việc cho thuê đất này được phân bổ đều trong thời hạn thuê đất, ảnh hưởng đến doanh thu, lợi nhuận kế toán trước thuế trong kỳ của Công ty như sau:		
	06 tháng đầu năm 2024 công bố	06 tháng đầu năm 2023 soát xét
b1. Ghi nhận doanh thu một lần		
Doanh thu	20.742.182.500	23.873.673.285
Lợi nhuận kế toán trước thuế	16.691.243.141	21.617.672.285
b2. Ghi nhận doanh thu theo phương pháp phân bổ dần theo thời gian cho thuê	06 tháng đầu năm 2024 công bố	06 tháng đầu năm 2023 soát xét
Doanh thu	628.550.985	702.166.861
Lợi nhuận kế toán trước thuế	505.795.247	635.813.891
2. Giá vốn hàng bán	06 tháng đầu năm 2024 công bố	06 tháng đầu năm 2023 soát xét
Giá vốn hoạt động thương mại - dịch vụ	165.646.142.062	362.248.940.232
Giá vốn hoạt động kinh doanh bất động sản, cho thuê nhà xưởng, đất & văn phòng	116.268.651.558	17.453.913.663
Cộng	281.914.793.620	379.702.853.895
3. Doanh thu hoạt động tài chính	06 tháng đầu năm 2024 công bố	06 tháng đầu năm 2023 soát xét
Lãi tiền gửi, cho vay	7.354.875.857	12.181.987.033
Lãi chênh lệch tỷ giá đã thực hiện	145.854.035	23.922.906
Doanh thu hoạt động tài chính khác	38.744.356.026	131.853.101
Cộng	46.245.085.918	12.337.763.040
4. Chi phí tài chính	06 tháng đầu năm 2024 công bố	06 tháng đầu năm 2023 soát xét
Chi phí lãi vay	39.634.788.729	38.647.829.615
Lỗ chênh lệch tỷ giá	-	11.168.506
Dự phòng/(Hoàn nhập) dự phòng giảm giá chứng khoán kinh doanh và tổn thất đầu tư	6.622.690.735	-
Cộng	39.827.605.526	38.658.998.121

BẢN THUYẾT MINH BÁO CÁO TÀI CHÍNH HỢP NHẤT

Cho kỳ kế toán kết thúc ngày 30 tháng 06 năm 2024

Đơn vị tính: Đồng Việt Nam

6. Chi phí thuế thu nhập doanh nghiệp hiện hành

	06 tháng đầu năm 2024 công bố	06 tháng đầu năm 2023 soát xét
1. Thuế thu nhập doanh nghiệp phải nộp năm hiện hành	7.599.106.892	13.240.773.730
2. Điều chỉnh thuế thu nhập doanh nghiệp phải nộp của các năm trước	66.943.810	-
3. Tổng Thuế thu nhập doanh nghiệp hiện hành	<u>7.666.050.702</u>	<u>13.240.773.730</u>

7. Chi phí thuế thu nhập doanh nghiệp hoãn lại

	06 tháng đầu năm 2024 công bố	06 tháng đầu năm 2023 soát xét
Thu nhập thuế thu nhập doanh nghiệp hoãn lại phát sinh từ việc hoãn nhập thuế thu nhập hoãn lại phải trả	201.578.733	(666.060.349)
Tổng chi phí thuế thu nhập doanh nghiệp hoãn lại	<u>201.578.733</u>	<u>(666.060.349)</u>

8. Lãi cơ bản trên cổ phiếu

	06 tháng đầu năm 2024 công bố	06 tháng đầu năm 2023 soát xét
Lợi nhuận kế toán sau thuế thu nhập doanh nghiệp	20.670.206.676	21.129.373.644
Lợi nhuận phân bổ cho cổ đông sở hữu cổ phiếu phổ thông	20.670.206.676	21.129.373.644
Cổ phiếu phổ thông đang lưu hành bình quân trong năm	148.003.208	148.003.208
Lãi cơ bản trên cổ phiếu	<u>140</u>	<u>143</u>

15. Lãi suy giảm trên cổ phiếu

	06 tháng đầu năm 2024 công bố	06 tháng đầu năm 2023 soát xét
Lợi nhuận hoặc lỗ phân bổ cho cổ đông sở hữu cổ phiếu phổ thông	20.670.206.676	21.129.373.644
Lợi nhuận hoặc lỗ phân bổ cho cổ đông sở hữu cổ phiếu phổ thông sau khi đã điều chỉnh các yếu tố suy giảm	20.670.206.676	21.129.373.644
Cổ phiếu phổ thông đang lưu hành bình quân trong năm	148.003.208	148.003.208
Cổ phiếu phổ thông đang lưu hành bình quân trong kỳ sau khi đã điều chỉnh các yếu tố suy giảm	148.003.208	148.003.208
Lãi suy giảm trên cổ phiếu	<u>140</u>	<u>143</u>

VII. THÔNG TIN BỔ SUNG CHO CÁC KHOẢN MỤC TRÌNH BÀY TRONG BÁO CÁO LƯU CHUYỂN TIỀN TỆ HỢP NHẤT

1. Các khoản giao dịch không bằng tiền ảnh hưởng đến báo cáo lưu chuyển tiền tệ trong tương lai: Không có

2. Các khoản tiền do doanh nghiệp nắm giữ nhưng không được sử dụng:

	30/06/2024	01/01/2024
- Giá trị các khoản tiền và tương đương tiền	30.000.000.000	30.000.000.000
- Lý do: được dùng để thế chấp, cầm cố đảm bảo cho các khoản vay ngân hàng.		

3. Số tiền đi vay thực thu trong năm

	06 tháng đầu năm 2024 công bố	06 tháng đầu năm 2023 soát xét
- Tiền thu từ đi vay theo khế ước thông thường	854.641.296.750	869.567.073.388

BẢN THUYẾT MINH BÁO CÁO TÀI CHÍNH HỢP NHẤT

Cho kỳ kế toán kết thúc ngày 30 tháng 06 năm 2024

Đơn vị tính: Đồng Việt Nam

4. Số tiền đã thực trả gốc vay trong năm

	06 tháng đầu năm 2024 công bố	06 tháng đầu năm 2023 soát xét
- Tiền trả nợ gốc vay theo kế ước thông thường	600.994.624.513	229.123.065.054

X. NHỮNG THÔNG TIN KHÁC

- Những khoản nợ tiềm tàng, khoản cam kết và những thông tin tài chính khác: Không có
- Các sự kiện phát sinh sau ngày kết thúc năm tài chính

Không có sự kiện nào phát sinh sau ngày kết thúc năm tài chính yêu cầu phải điều chỉnh số liệu hoặc công bố trong Báo cáo tài chính.

3. Thu lao HĐQT và Thu nhập Thành viên quản lý chủ chốt**3.1 Thu lao Thành viên Hội đồng Quản trị và Ban kiểm soát**

	Chức vụ	Tính chất thu nhập	06 tháng đầu năm 2024 công bố	06 tháng đầu năm 2023 soát xét
Ông Đặng Thành Tâm (*)	Chủ tịch HĐQT	Thu lao	-	-
Bà Nguyễn Thị Kim Thanh	Thành viên HĐQT	Thu lao	78.000.000	78.000.000
Bà Nguyễn Cẩm Phương	Thành viên HĐQT	Thu lao	78.000.000	78.000.000
Bà Hồ Thị Kim Oanh	Thành viên HĐQT	Thu lao	78.000.000	78.000.000
Ông Lê Nguyễn Hoàng Anh (*)	Thành viên HĐQT	Thu lao	-	39.000.000
Ông Nguyễn Thanh Thái	Thành viên HĐQT	Thu lao	78.000.000	78.000.000
Ông Nguyễn Đức Thuận	Trưởng Ban kiểm soát	Thu lao	72.000.000	72.000.000
Bà Sú Ngọc Bích	Thành viên BKS	Thu lao	60.000.000	60.000.000
Bà Lê Thị Kim Nhung	Thành viên BKS	Thu lao	60.000.000	60.000.000

(*) Theo Quyết định số 22B/2021/QĐ-HĐQT ngày 31/05/2021 về việc trả Thu lao thành viên HĐQT và Ban Kiểm soát Công ty. Chủ tịch HĐQT ông Đặng Thành Tâm từ chối không nhận thu lao nên không có chi trả thu lao. Và ĐHĐCĐ thường niên năm 2023 ngày 20/04/2023 đã thông qua việc miễn nhiệm thành viên HĐQT ông Lê Nguyễn Hoàng Anh nên không trả thu lao kể từ Quý 02/2023

3.2 Thu nhập của các thành viên quản lý chủ chốt + Ban Tổng Giám đốc

	Chức vụ	Tính chất thu nhập	06 tháng đầu năm 2024 công bố	06 tháng đầu năm 2023 soát xét
Bà Nguyễn Cẩm Phương	Tổng Giám đốc	Tiền lương, thưởng	180.571.576	142.301.677
Ông Lê Nguyễn Hoàng Anh	Phó Tổng Giám đốc Tài chính	Tiền lương, thưởng	360.623.668	124.911.472
Ông Phạm Văn Lực	Phó Tổng Giám đốc Dò thị	Tiền lương, thưởng	366.625.000	479.125.000
Ông Nguyễn Anh Tú	Phó Tổng Giám đốc Kỹ thuật	Tiền lương, thưởng	362.385.000	474.260.608
Ông Nguyễn Đăng Khoa (**)	Phó Tổng Giám đốc Công nghệ Viễn thông	Tiền lương, thưởng	-	206.340.102
Ông Vũ Ngọc Ánh	Giám Đốc Chi nhánh Bắc Ninh	Tiền lương, thưởng	218.692.729	192.739.844
Cộng Thu nhập Ban Điều Hành và Thu lao HĐQT			1.992.897.973	2.162.678.703

(**) Theo Quyết định số 22/2023/QĐ-HĐQT ngày 30/11/2023 về việc miễn nhiệm Phó Tổng Giám Đốc với Ông Nguyễn Đăng Khoa nên Công ty không chi trả thu nhập cho Ông Khoa kể từ ngày 01/12/2023

BẢN THUYẾT MINH BÁO CÁO TÀI CHÍNH HỢP NHẤT

Cho kỳ kế toán kết thúc ngày 30 tháng 06 năm 2024

Đơn vị tính: Đồng Việt Nam

4. Giao dịch với các bên liên quan

Các giao dịch phát sinh giữa Công ty với các bên liên quan như sau:

Bên liên quan khác	Tính chất giao dịch	06 tháng đầu năm 2024 công bố	06 tháng đầu năm 2023 soát xét
Công ty CP Dệt May Viễn thông Sài Gòn Vina	Phải thu từ bán hàng cung cấp dịch vụ	-	25.369.826.728
	Thu tiền bán hàng, cung cấp dịch vụ	500.000.000	70.288.988
	Cần trừ công nợ và tiền cọc	-	25.300.000.000
	Cho vay	4.500.000.000	-
	Phải thu tiền lãi cho vay	80.438.356	-
Công ty CP Đầu tư Phát triển Long An	Vay tiền	74.000.000.000	39.460.000.000
	Trả tiền gốc vay	86.300.000.000	-
	Thu tiền theo hợp đồng hợp tác	-	40.000.000.000
	Phải trả tiền cung cấp dịch vụ	106.153.400	86.676.902
	Trả tiền cung cấp dịch vụ	215.955.400	-
	Phải trả tiền lãi vay	12.347.760.839	8.695.485.562
	Trả tiền lãi vay	2.123.698.631	-
	Phải thu từ bán hàng cung cấp dịch vụ	2.819.932.810	75.620.131
	Thu tiền bán hàng, cung cấp dịch vụ	46.527.000	194.554.630
Cần trừ công nợ	-	40.960.902	
Công ty CP Tập đoàn Đầu tư và Phát triển Hưng Yên	Phải trả tiền lãi vay	1.643.464.977	1.634.434.949
Công ty Cổ phần Phân phối và Dịch vụ Saigontel	Phải thu tiền cung cấp dịch vụ	-	633.600
	Thu tiền cung cấp dịch vụ	-	9.392.984
	Phải trả tiền lãi vay	989.736.942	1.067.338.656
	Trả tiền lãi vay	200.000.000	500.000.000
Công ty TNHH Saigontel STS Việt Nam	Phải thu từ bán hàng cung cấp dịch vụ	11.515.000.000	-
Công ty Cổ phần Phát Triển Đô Thị Sài Gòn Tây Bắc	Vay tiền	22.500.000.000	-
	Phải trả tiền lãi vay	3.201.622.662	5.975.947.598
Công Ty TNHH MTV KCN Tân Phú Trung - Long An	Phải trả tiền lãi vay	53.936.287	74.162.393
Công ty CP Kum Ba	Vay tiền	5.300.000.000	-
	Trả tiền gốc vay	10.460.432.963	-
	Phải trả tiền lãi vay	92.222.465	-
Công ty CP KCN Sài Gòn - Hải Phòng	Cần trừ công nợ	559.748.905	-
	Thu tiền gốc cho vay	-	112.500.000.000
	Trả tiền gốc đi vay	-	5.200.000.000
	Phải trả tiền lãi vay	-	369.600.002

BẢN THUYẾT MINH BÁO CÁO TÀI CHÍNH HỢP NHẤT

Cho kỳ kế toán kết thúc ngày 30 tháng 06 năm 2024

Đơn vị tính: Đồng Việt Nam

Bên liên quan khác	Tính chất giao dịch	06 tháng đầu năm 2024 công bố	06 tháng đầu năm 2023 soát xét
Công ty CP Du Lịch Sài Gòn - Hàm Tân	Phải thu từ bán hàng cung cấp dịch vụ	26.508.064.275	33.932.800
	Thu tiền bán hàng, cung cấp dịch vụ	27.549.513.885	57.520.206
	Phải trả tiền mua hàng hóa, dịch vụ	12.133.000	30.404.000
	Trả tiền mua hàng hóa, dịch vụ	78.484.177	-
	Cản trừ công nợ	-	6.278.800
Công ty CP TN Global	Phải thu từ bán hàng cung cấp dịch vụ	337.975.890	137.530.389
	Thu tiền bán hàng, cung cấp dịch vụ	573.462.171	138.034.335
	Phải trả tiền mua hàng hóa, dịch vụ	1.871.100.000	1.701.000.000
	Trả tiền mua hàng hóa, dịch vụ	1.559.250.000	1.485.000.000
Công ty TNHH Khu du lịch Đồi Rô-bin	Phải thu từ bán hàng cung cấp dịch vụ	-	303.494.800
	Thu tiền bán hàng, cung cấp dịch vụ	2.304.750.005	1.114.159.519
	Thu tiền gốc cho vay	53.216.800.000	-
	Phải thu tiền lãi cho vay	1.291.537.972	1.892.462.728
	Thu tiền lãi cho vay	19.717.081.349	-
Công ty Cổ phần Đầu tư và Du lịch Sài Gòn - Lâm Đồng	Phải thu từ bán hàng cung cấp dịch vụ	-	24.019.600
	Thu tiền từ bán hàng cung cấp dịch vụ	-	42.009.040
	Phải trả tiền mua hàng hóa, dịch vụ	4.730.000	2.750.000
	Thu tiền lãi cho vay	651.686.200	-
	Thu tiền gốc cho vay	1.671.033.333	-
	Phải thu tiền lãi cho vay	36.290.718	104.396.832
Công ty CP Đầu tư Sài Gòn - Đà Nẵng	Phải trả tiền mua hàng hóa, dịch vụ	1.035.830.639	550.359.383
	Trả tiền mua hàng hóa, dịch vụ	1.035.830.639	550.359.383
	Thu gốc cho vay	-	24.000.000.000
	Phải thu từ bán hàng cung cấp dịch vụ	81.751.085.448	297.083.696.715
	Thu tiền bán hàng, cung cấp dịch vụ	423.793.116.718	44.298.281.200
Công Ty TNHH MTV Phát Triển Đô Thị Trảng Cát	Phải trả tiền lãi vay	14.240.000.000	3.818.356.165
	Điều chỉnh giảm Phải trả tiền lãi vay	1.873.972.603	-
Công ty Cổ phần Khu Công nghiệp Sài Gòn Nhơn Hội ("SNP")	Phải trả tiền lãi vay	-	14.083.287.672
	Điều chỉnh giảm Phải trả tiền lãi vay	-	77.808.220

Dấu
TY
N
THON
CHI

BẢN THUYẾT MINH BÁO CÁO TÀI CHÍNH HỢP NHẤT

Cho kỳ kế toán kết thúc ngày 30 tháng 06 năm 2024

Đơn vị tính: Đồng Việt Nam

4. Trình bày tài sản, doanh thu, kết quả kinh doanh theo bộ phận
Xem thuyết minh tại trang số 49-50.
5. Thông tin về hoạt động liên tục: Công ty vẫn tiếp tục hoạt động trong tương lai.

Người lập biểu

Quyền Kế toán trưởng

TP. Hồ Chí Minh, ngày 27 tháng 07 năm 2024

Tổng Giám đốc



Phạm Thị Cẩm Vân

Lê Nguyễn Hoàng Anh

Nguyễn Cẩm Phương



BẢN THUYẾT MINH BÁO CÁO TÀI CHÍNH HỢP NHẤT

Cho kỳ kế toán kết thúc ngày 30 tháng 06 năm 2024

Đơn vị tính: Đồng Việt Nam

V.2. Các khoản đầu tư tài chính**b. Đầu tư góp vốn vào đơn vị khác**

	30/06/2024		01/01/2024	
	Giá gốc	Phần lũy kế lãi/(lỗ) từ công ty liên kết	Giá trị thuần	Giá gốc
		Phần lũy kế lãi/(lỗ) từ công ty liên kết		Phần lũy kế lãi/(lỗ) từ công ty liên kết
- Đầu tư vào công ty liên doanh, liên kết	813.763.680.000	11.944.531.108	825.708.211.108	802.248.680.000
Công ty CP Dệt May Viễn thông Sài Gòn Vina (1)	139.368.680.000	(4.594.722.620)	134.773.957.380	139.368.680.000
Công ty CP SkyX Saigontel (2)	3.480.000.000	(285.530.302)	3.194.469.698	3.480.000.000
Công ty CP Đầu tư Phát triển Long An (3)	600.000.000.000	16.003.736.789	616.003.736.789	600.000.000.000
Công ty CP Công viên Tâm Linh Bảo Lạc (4)	30.000.000.000	(260.826.883)	29.739.173.117	30.000.000.000
Công ty CP Phân phối và Dịch vụ Saigontel (5)	29.400.000.000	1.081.874.124	30.481.874.124	29.400.000.000
Công ty TNHH SAIGONTEL STS Việt Nam	11.515.000.000	-	11.515.000.000	-
Cộng	813.763.680.000	11.944.531.108	825.708.211.108	802.248.680.000
				810.548.537.141

BẢN THUYẾT MINH BÁO CÁO TÀI CHÍNH HỢP NHẤT

Cho kỳ kế toán kết thúc ngày 30 tháng 06 năm 2024

Đơn vị tính: Đồng Việt Nam

	30/06/2024			01/01/2024		
	Giá gốc	Dự phòng	Giá trị thuần	Giá gốc	Dự phòng	Giá trị thuần
b. Các khoản đầu tư tài chính dài hạn						
- Đầu tư góp vốn vào đơn vị khác	700.026.372.585	(140.616.036.871)	559.410.335.714	700.023.372.585	(140.423.220.074)	559.600.152.511
Công ty CP Khoáng sản Sài Gòn Quy Nhơn (6)	220.000.000.000	(122.815.000.000)	97.185.000.000	220.000.000.000	(122.815.000.000)	97.185.000.000
Công ty CP Dịch Vụ Bưu Chính Viễn Thông Sài Gòn (7)	265.313.144.445	(14.682.263.995)	250.630.880.450	265.313.144.445	(14.682.263.995)	250.630.880.450
Công ty CP Tập đoàn Đầu tư và Phát triển Hưng Yên (8)	90.000.000.000	-	90.000.000.000	90.000.000.000	-	90.000.000.000
Công ty Cổ Phần Tập Đoàn Đầu Tư Vũng Tàu (9)	59.460.000.000	(817.414.196)	58.642.585.804	59.460.000.000	(624.597.399)	58.835.402.601
Công ty CP ĐT PT HT Khu công nghệ cao Sài Gòn (10)	28.812.000.000	-	28.812.000.000	28.812.000.000	-	28.812.000.000
Trường ĐHDL Hùng Vương (11)	2.300.000.000	(2.300.000.000)	-	2.300.000.000	(2.300.000.000)	-
Công ty CP Đầu tư Phát triển nhà máy điện Sài Gòn Bình Thuận (12)	29.246.203.140	(1.358.680)	29.244.844.460	29.246.203.140	(1.358.680)	29.244.844.460
Công ty CP Đầu tư Việt Số	4.880.025.000	-	4.880.025.000	4.880.025.000	-	4.880.025.000
Công ty TNHH Đầu tư Cao Ốc SPT	15.000.000	-	15.000.000	12.000.000	-	12.000.000
Cộng	700.026.372.585	(140.616.036.871)	559.410.335.714	700.023.372.585	(140.423.220.074)	559.600.152.511

BẢN THUYẾT MINH BÁO CÁO TÀI CHÍNH HỢP NHẤT

Cho kỳ kế toán kết thúc ngày 30 tháng 06 năm 2024

Đơn vị tính: Đồng Việt Nam

V.9. Nợ xấu	30/06/2024		01/01/2024	
	Giá gốc	Giá trị có thể thu hồi	Giá gốc	Giá trị có thể thu hồi
Các tổ chức và cá nhân khác				
Ngắn hạn				
Phải thu ngắn hạn của khách hàng	4.126.259.453	-	4.126.259.453	-
Trả trước cho người bán	2.515.267.154	-	2.515.267.154	-
Phải thu ngắn hạn khác	36.350.544.328	-	36.350.544.328	-
- Công ty CP Truyền thông Hữu nghị	31.869.953.000	-	31.869.953.000	-
- Công ty khác	4.480.591.328	-	4.480.591.328	-
Tổng cộng	42.992.070.935	-	42.992.070.935	-

Tình hình biến động dự phòng nợ phải thu như sau:

Số đầu năm	Nợ phải thu		Tổng cộng
	ngắn hạn	dài hạn	
	42.992.070.935	-	42.992.070.935
Số cuối năm	42.992.070.935	-	42.992.070.935

BẢN THUYẾT MINH BÁO CÁO TÀI CHÍNH HỢP NHẤT

Cho kỳ kế toán kết thúc ngày 30 tháng 06 năm 2024

Đơn vị tính: Đồng Việt Nam

V.11. Tài sản cố định hữu hình	Khoản mục	Nhà cửa, vật kiến trúc	Máy móc thiết bị	Phương tiện vận tải	Tài sản cố định hữu hình khác	Tổng cộng
Nguyên giá						
Số dư đầu năm		61.636.343.361	8.186.442.654	37.475.773.952	47.469.997.963	154.768.557.930
Mua trong năm		53.493.000	42.654.545	-	-	96.149.545
ĐT XDCB h.thành		-	-	-	-	-
Thanh lý, nhượng bán		-	-	-	-	-
Số dư cuối năm		61.689.838.361	8.229.097.199	37.475.773.952	47.469.997.963	154.864.707.475
Giá trị hao mòn lũy kế						
Số dư đầu năm		37.487.217.446	7.774.088.421	23.452.375.800	22.938.404.641	91.652.086.308
Khấu hao trong năm		1.861.142.166	84.982.149	2.503.985.279	1.726.966.897	6.177.076.491
Tăng khác		-	-	-	-	-
Thanh lý, nhượng bán		-	-	-	-	-
Số dư cuối năm		39.348.359.612	7.859.070.570	25.956.361.079	24.665.371.538	97.829.162.799
Giá trị còn lại						
Số dư đầu năm		24.149.125.915	412.354.233	14.023.398.152	24.531.593.322	63.116.471.622
Số dư cuối năm		22.341.478.749	370.026.629	11.519.412.873	22.804.626.425	57.035.544.676

* Giá trị còn lại của tài sản cố định hữu hình đã dùng để thế chấp, cầm cố đảm bảo các khoản vay: 6.068.357.979 VND.

* Nguyên giá tài sản cố định hữu hình cuối năm đã khấu hao hết nhưng vẫn còn sử dụng: 13.584.649.499 VND

* Nguyên giá tài sản cố định hữu hình cuối năm chờ thanh lý: không phát sinh

* Các thay đổi khác về Tài sản cố định hữu hình: không có.

* Các cam kết về việc mua, bán tài sản cố định hữu hình có giá trị lớn trong tương lai: không có.

BẢN THUYẾT MINH BÁO CÁO TÀI CHÍNH HỢP NHẤT

Cho kỳ kế toán kết thúc ngày 30 tháng 06 năm 2024

Đơn vị tính: Đồng Việt Nam

V.24. Vốn chủ sở hữu**1. Bảng đối chiếu biến động của Vốn chủ sở hữu**

Khoản mục	Vốn góp của chủ sở hữu	Thặng dư vốn cổ phần	Cổ Phiếu Quỹ	Lợi nhuận sau thuế chưa phân phối	Lợi ích cổ đông không kiểm soát	Cộng
Số dư đầu năm trước	1.480.035.180.000	(465.119.800)	(3.100.000)	171.135.586.497	228.428.506.202	1.879.131.052.899
Tăng vốn	-	-	-	-	-	-
Lợi nhuận	-	-	-	21.129.373.644	1.157.098.119	22.286.471.763
Cổ đông không kiểm soát góp vốn thêm vào Công ty con	-	-	-	-	62.500.000.000	62.500.000.000
Giảm khác	-	-	-	-	-	-
Số dư cuối kỳ báo cáo năm trước	1.480.035.180.000	(465.119.800)	(3.100.000)	192.264.960.141	292.085.604.321	1.963.917.524.662
Số dư đầu năm nay	1.480.035.180.000	(465.119.800)	(3.100.000)	211.044.863.259	273.305.701.204	1.963.917.524.662
Tăng vốn	-	-	-	-	-	-
Lợi nhuận	-	-	-	20.670.206.676	(2.058.050.159)	18.612.156.517
Giảm khác	-	-	-	-	-	-
Số dư cuối kỳ báo cáo năm nay	1.480.035.180.000	(465.119.800)	(3.100.000)	231.715.069.935	271.247.651.045	1.982.529.681.179

BẢN THUYẾT MINH BÁO CÁO TÀI CHÍNH HỢP NHẤT

Cho kỳ kế toán kết thúc ngày 30 tháng 06 năm 2024

Đơn vị tính: Đồng Việt Nam

X. 4 Trình bày tài sản, doanh thu, kết quả kinh doanh theo bộ phận

Ban Tổng Giám đốc của Công ty xác định rằng, việc ra các quyết định quản lý của Công ty chủ yếu dựa trên các loại sản phẩm, dịch vụ mà Công ty cung cấp chứ không dựa trên khu vực địa lý mà Công ty cung cấp sản phẩm, dịch vụ. Do vậy báo cáo chính yếu của Công ty là theo lĩnh vực kinh doanh.

4.1 Báo cáo bộ phận chính yếu: theo lĩnh vực kinh doanh

Tại ngày 30 tháng 06 năm 2024, Công ty báo cáo hoạt động theo các bộ phận kinh doanh: hoạt động thương mại - dịch vụ và hoạt động khác, hoạt động cho thuê văn phòng, đất & nhà xưởng và hoạt động kinh doanh BĐS Công ty phân tích chi tiết các chỉ tiêu theo bộ phận như sau:

Chi tiêu	Hoạt động thương mại - dịch vụ và hoạt động khác	Hoạt động cho thuê văn phòng, đất & nhà xưởng	Hoạt động kinh doanh BĐS	Tổng cộng
1. Doanh thu thuần	194.295.166.410	24.092.225.716	142.122.070.339	360.509.462.465
2. Giá vốn	165.646.142.062	8.443.839.212	107.824.812.346	281.914.793.620
3. Lợi nhuận từ hoạt động kinh doanh	28.649.024.348	15.648.386.504	34.297.257.993	78.594.668.845
4. Tài sản bộ phận	593.463.375	2.967.251.138.283	15.526.580.930	2.983.371.182.588
5. Tài sản không phân bổ	-	-	-	4.207.432.948.331
Tổng tài sản	-	365.029.246.714	-	7.190.804.130.919
6. Nợ phải trả bộ phận	-	-	-	365.029.246.714
7. Nợ phải trả không phân bổ	-	-	-	4.843.245.203.026
Tổng nợ phải trả	-	-	-	5.208.274.449.740

BẢN THUYẾT MINH BÁO CÁO TÀI CHÍNH HỢP NHẤT

Cho kỳ kế toán kết thúc ngày 30 tháng 06 năm 2024

Đơn vị tính: Đồng Việt Nam

4.2 Báo cáo bộ phận thứ yếu: theo khu vực địa lý

Tại ngày 30 tháng 06 năm 2024, Công ty báo cáo hoạt động theo các khu vực địa lý: Bắc Ninh, TP.HCM, Tp. Hà Nội, Tp. Đà Nẵng, Long An, Thái Nguyên, Công ty phân tích chi tiết các chỉ tiêu theo khu vực địa lý như sau:

Chỉ tiêu	Bắc Ninh	Tp.HCM	Tp. Hà Nội	Long An	Thái Nguyên	Tp. Đà Nẵng	Tổng cộng
1. Doanh thu thuần	148.869.934.846	101.343.710.539	110.171.512.532	42.486.364	81.818.184	-	360.509.462.465
2. Giá vốn	100.459.655.818	72.217.415.952	109.194.621.850	43.100.000	-	-	281.914.793.620
3. Lợi nhuận từ hoạt động kinh doanh	48.410.279.028	29.126.294.587	976.890.682	(613.636)	81.818.184	-	78.594.668.845
4. Tài sản bộ phận	1.026.794.943.755	3.081.217.223.319	760.313.453.894	2.040.360.029.231	145.444.297.597	127.324.593.743	7.181.454.541.539
5. Tài sản không phân bổ							9.349.589.380
Tổng Tài sản	1.026.794.943.755	3.081.217.223.319	760.313.453.894	2.040.360.029.231	145.444.297.597	127.324.593.743	7.190.804.130.919
6. Nợ phải trả bộ phận	431.148.239.986	2.747.633.568.056	524.605.526.950	1.356.218.875.326	144.366.792.984	1.642.541.067	5.205.615.544.369
7. Nợ phải trả không phân bổ							2.658.905.371
Tổng Nợ phải trả	431.148.239.986	2.747.633.568.056	524.605.526.950	1.356.218.875.326	144.366.792.984	1.642.541.067	5.208.274.449.740

Các thuyết minh này là bộ phận hợp thành của Báo cáo tài chính hợp nhất.

Trang 50

TP / ON OF HIE VG

BẢN THUYẾT MINH BÁO CÁO TÀI CHÍNH HỢP NHẤT

Cho kỳ kế toán kết thúc ngày: 30 tháng 06 năm 2024

Đơn vị tính: Đồng Việt Nam

Giải trình lợi nhuận sau thuế TNDN tại báo cáo kết quả kinh doanh của kỳ báo cáo Quý 2 năm 2024 thay đổi từ 10% trở lên so với báo cáo cùng kỳ năm trước

- Căn cứ theo thông tư số 96/2020/TT-BTC ban hành ngày 16/11/2020 của Bộ Tài Chính hướng dẫn về công bố thông tin trên thị trường chứng khoán, nay Công ty Cổ Phần Công Nghệ Viện Thông Sài Gòn giải trình lợi nhuận sau thuế TNDN tại báo cáo kết quả hoạt động kinh doanh Quý 2 năm 2024 công bố so với cùng kỳ năm trước đã công bố có biến động như sau:

	Số liệu KQKD Hợp nhất công bố			Chênh lệch	Tỷ lệ % (4)=(3)/(2)	Ghi chú
	Quý 02/2024 (1)	Quý 02/2023 (2)	Giá trị (3)=(1)-(2)			
1. Doanh thu bán hàng và cung cấp dịch vụ	250.871.644.918	388.465.343.112	(137.593.698.194)	-35%		
2. Các khoản giảm trừ doanh thu						
3. Doanh thu thuần về bán hàng và cung cấp dịch vụ	250.871.644.918	388.465.343.112	(137.593.698.194)	-35%		
4. Giá vốn hàng bán	227.189.921.854	328.150.174.206	(100.960.252.352)	-31%		
5. Lợi nhuận gộp về bán hàng và cung cấp dịch vụ	23.681.723.064	60.315.168.906	(36.633.445.842)	-61%	(1)	
6. Doanh thu hoạt động tài chính	43.112.858.513	6.284.941.978	36.827.916.535	586%		
7. Chi phí tài chính	25.792.505.618	21.399.144.756	4.393.360.862	21%	(2)	
Trong đó: Chi phí lãi vay	25.384.044.956	21.055.817.093	4.328.227.863	21%		
8. Lợi nhuận (lỗ) trong công ty liên kết, liên doanh	1.656.967.560	3.547.240.851	(1.890.273.291)	-50%	(3)	
9. Chi phí bán hàng	458.954.662	735.504.984	(276.550.322)	-38%		
10. Chi phí quản lý doanh nghiệp	26.830.752.967	19.969.349.159	6.861.403.808	34%	(4)	
11. Lợi nhuận thuần từ hoạt động kinh doanh	15.369.335.890	27.843.352.836	(12.474.016.946)	-45%		
12. Thu nhập khác	1.076.330.538	648.801.827	427.528.711	66%		
13. Chi phí khác	1.647.271.004	497.602.605	1.149.668.399	231%		
14. Lợi nhuận khác	(570.940.466)	151.199.222	(722.139.688)	-		
15. Tổng lợi nhuận kế toán trước thuế	14.798.395.424	27.994.552.058	(13.196.156.634)	-47%		
16. Chi phí thuế TNDN hiện hành	480.380.201	10.723.996.431	(10.243.616.230)	-96%		
17. Chi phí thuế TNDN hoãn lại	967.170.822	99.531.740	867.639.082	872%		
18. Lợi nhuận sau thuế thu nhập doanh nghiệp	13.350.844.401	17.171.023.887	(3.820.179.486)	-22%	(5)	

Nguyên nhân dẫn đến Lợi nhuận sau thuế thu nhập doanh nghiệp Quý 2 năm 2024:

- Lợi nhuận gộp Quý 2 năm 2024 giảm 61% tương ứng giảm 36,6 tỷ đồng so với cùng kỳ năm 2023 do giảm lợi nhuận từ hoạt động chuyển nhượng bất động sản tại dự án TM7 tỉnh Bắc Giang vì nền độ bán giao căn hộ phần lớn đã hoàn thành cuối năm 2023
- Chi phí tài chính Quý 2 năm 2024 tăng 21% tương ứng tăng 4,4 tỷ đồng so với cùng kỳ năm 2023 chủ yếu tăng là do chi phí lãi vay cho nhu cầu vốn lưu động và chi phí trích lập dự phòng đầu tư tài chính dài hạn theo quy định.
- Lợi nhuận từ các công ty liên doanh hiện kể Quý 2 năm 2024 giảm 50% tương ứng giảm 1,7 tỷ đồng do các công ty đang ở giai đoạn đầu tập trung triển khai pháp lý các dự án nên chưa có doanh thu
- Chi phí quản lý Quý 2 năm 2024 tăng 6,9 tỷ đồng tương ứng tăng 34% so với cùng kỳ năm 2023 do công ty mẹ và các công ty thành viên tập trung đầu tư xây dựng hệ thống quản lý để chuẩn bị triển khai các dự án mang lại lợi nhuận trong tương lai
- Chính các nguyên nhân nêu trên đã ảnh hưởng đến lợi nhuận sau thuế Quý 2 năm 2024 giảm 3,8 tỷ đồng tương ứng giảm 22% so với cùng kỳ năm 2023

Các thuyết minh này là bộ phận hợp thành các Báo cáo tài chính hợp nhất

100% NHTK AN TY / 50%

Giải trình lợi nhuận sau thuế TNDN tại báo cáo kết quả kinh doanh của kỳ báo cáo 6 tháng đầu năm 2024 thay đổi từ 10% trở lên so với báo cáo cùng kỳ năm trước

- Căn cứ theo thông tư số 96/2020/TT-BTC ban hành ngày 16/11/2020 của Bộ Tài Chính hướng dẫn về công bố thông tin trên thị trường chứng khoán, nay Công ty Cổ Phần Công Nghệ Viễn Thông Sài Gòn giải trình lợi nhuận sau thuế TNDN tại báo cáo kết quả hoạt động kinh doanh 6 tháng đầu năm 2024 công bố so với cùng kỳ năm 2023 đã xét có biến động như sau:

	Số liệu KQKD Hợp nhất			Chênh lệch
	6 tháng đầu năm 2024 công bố	6 tháng đầu năm 2023 soát xét	Giá trị	
	(1)	(2)	(3)=(1)-(2)	(4)=(3)/(2)
1. Doanh thu bán hàng và cung cấp dịch vụ	360.509.462.465	481.865.331.768	(121.355.869.303)	-25%
2. Các khoản giảm trừ doanh thu	-	-	-	-
3. Doanh thu thuần về bán hàng và cung cấp dịch vụ	360.509.462.465	481.865.331.768	(121.355.869.303)	-25%
4. Giá vốn hàng bán	281.914.793.620	379.702.853.895	(97.788.060.275)	-26%
5. Lợi nhuận gộp về bán hàng và cung cấp dịch vụ	78.594.668.845	102.162.477.873	(23.567.809.028)	-23% (1)
6. Doanh thu hoạt động tài chính	46.245.085.918	12.337.763.040	33.907.322.878	275%
7. Chi phí tài chính	39.827.605.526	38.658.998.121	1.168.607.405	3%
Trong đó: Chi phí lãi vay	39.419.144.864	38.647.829.615	771.315.249	2%
8. Lợi nhuận (lỗ) trong công ty liên kết, liên doanh	3.644.673.967	5.022.918.812	(1.378.244.845)	-27% (3)
9. Chi phí bán hàng	753.563.919	2.421.630.025	(1.668.066.106)	-69%
10. Chi phí quản lý doanh nghiệp	49.247.013.860	43.413.733.826	5.833.280.034	13% (4)
11. Lợi nhuận thuần từ hoạt động kinh doanh	38.656.245.425	35.028.797.753	3.627.447.672	10%
12. Thu nhập khác	1.421.878.580	671.083.726	750.794.854	112%
13. Chi phí khác	13.598.338.053	838.696.335	12.759.641.718	1521%
14. Lợi nhuận khác	(12.176.459.473)	(167.612.609)	(12.008.846.864)	7165%
15. Tổng lợi nhuận kế toán trước thuế	26.479.785.952	34.861.185.144	(8.381.399.192)	-24%
16. Chi phí thuế TNDN hiện hành	7.666.050.702	13.240.773.730	(5.574.723.028)	-42%
17. Chi phí thuế TNDN hoãn lại	201.578.733	(666.060.349)	867.639.082	-
18. Lợi nhuận sau thuế thu nhập doanh nghiệp	18.612.156.517	22.286.471.763	(3.674.315.246)	-16% (5)

Tương tự nội dung đã giải trình lợi nhuận Quý 2 năm 2024 như vừa nêu trên cũng đã làm ảnh hưởng Lợi nhuận sau thuế thu nhập doanh nghiệp lấy kê 6 tháng đầu năm 2024 giảm 3.7 tỷ đồng tương ứng giảm 16% so với cùng kỳ năm 2023 là:

- (1) Lợi nhuận gộp lấy kê 6 tháng đầu năm 2024 giảm 23% tương ứng giảm 23.6 tỷ đồng so với cùng kỳ năm 2023
- (2) Đồng thời chi phí tài chính lấy kê 6 tháng đầu năm 2024 thì tăng 3% tương đương tăng 1.2 tỷ đồng so với cùng kỳ năm 2023
- (3) Cùng với lợi nhuận từ các công ty liên doanh liên kết lấy kê 6 tháng đầu năm 2024 giảm 27% tương ứng giảm 1,4 tỷ đồng
- (4) Và chi phí quản lý lấy kê 6 tháng đầu năm 2024 tăng 5,8 tỷ đồng tương ứng tăng 13% so với cùng kỳ năm 2023

